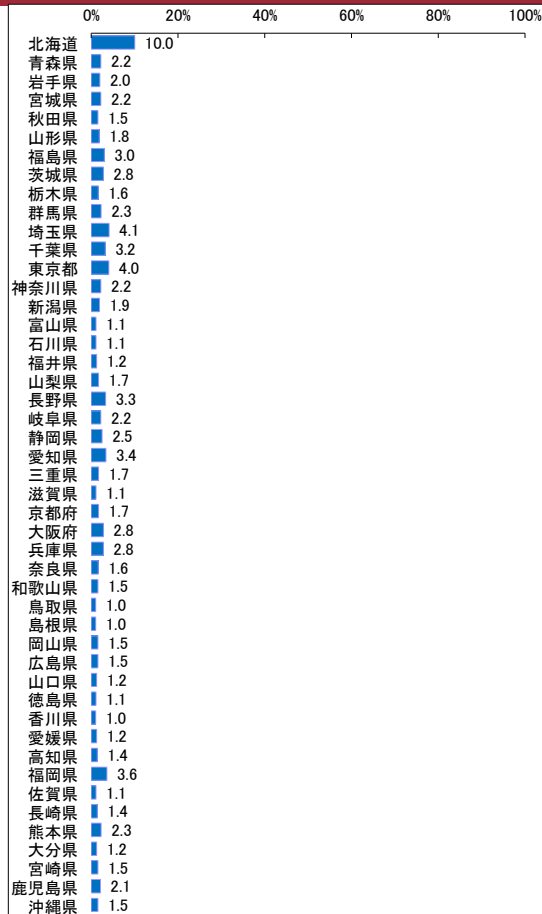


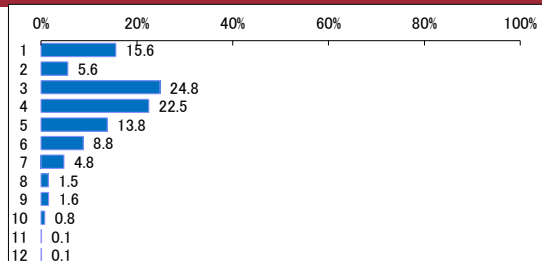
Q1.都道府県を選択してください。

	n	%
回答数	1447	100.0
1 北海道	144	10.0
2 青森県	32	2.2
3 岩手県	29	2.0
4 宮城県	32	2.2
5 秋田県	21	1.5
6 山形県	26	1.8
7 福島県	44	3.0
8 茨城県	40	2.8
9 栃木県	23	1.6
10 群馬県	33	2.3
11 埼玉県	59	4.1
12 千葉県	47	3.2
13 東京都	58	4.0
14 神奈川県	32	2.2
15 新潟県	28	1.9
16 富山県	16	1.1
17 石川県	16	1.1
18 福井県	17	1.2
19 山梨県	24	1.7
20 長野県	48	3.3
21 岐阜県	32	2.2
22 静岡県	36	2.5
23 愛知県	49	3.4
24 三重県	24	1.7
25 滋賀県	16	1.1
26 京都府	25	1.7
27 大阪府	40	2.8
28 兵庫県	40	2.8
29 奈良県	23	1.6
30 和歌山県	21	1.5
31 鳥取県	14	1.0
32 島根県	15	1.0
33 岡山県	21	1.5
34 広島県	22	1.5
35 山口県	18	1.2
36 徳島県	16	1.1
37 香川県	15	1.0
38 愛媛県	18	1.2
39 高知県	20	1.4
40 福岡県	52	3.6
41 佐賀県	16	1.1
42 長崎県	20	1.4
43 熊本県	33	2.3
44 大分県	17	1.2
45 宮崎県	22	1.5
46 鹿児島県	31	2.1
47 沖縄県	22	1.5




Q6.女性議員の割合についてお答えください。

	n	%
回答数	1447	100.0
1 0%	226	15.6
2 1~5%	81	5.6
3 6~10%	359	24.8
4 11~15%	326	22.5
5 16~20%	200	13.8
6 21~25%	127	8.8
7 26~30%	70	4.8
8 31~35%	21	1.5
9 36~40%	23	1.6
10 41~45%	12	0.8
11 46~50%	1	0.1
12 51~55%	1	0.1



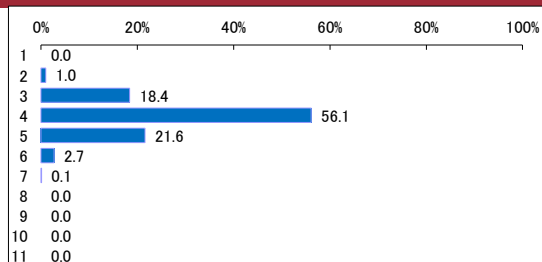
Q7.次期改選時の議員定数の増減について選択してください。

	n	%
回答数	1446	100.0
1 変更なし	1292	89.3
2 増員する	2	0.1
3 減員する	152	10.5
総数1447:未回答1		



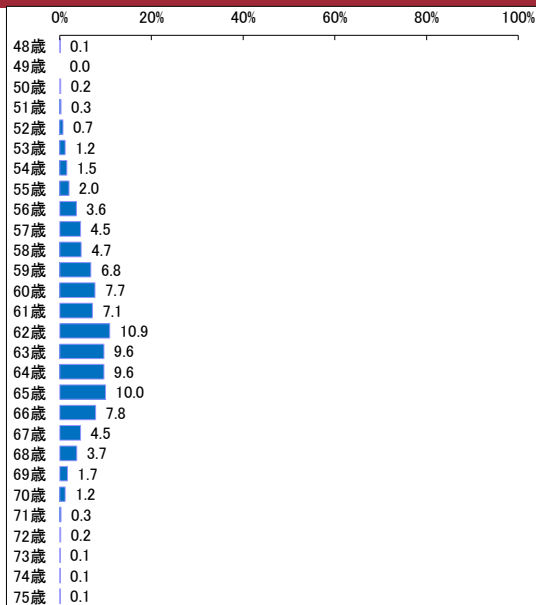
Q8.現職議員の平均期数をご記入ください。

	n	%
回答数	1446	100.0
1 1期未満	0	0.0
2 1期	15	1.0
3 2期	266	18.4
4 3期	811	56.1
5 4期	313	21.6
6 5期	39	2.7
7 6期	2	0.1
8 7期	0	0.0
9 8期	0	0.0
10 9期	0	0.0
11 10期以上	0	0.0
総数1447:未回答1		



Q9.現職議員の平均年齢を選択してください。

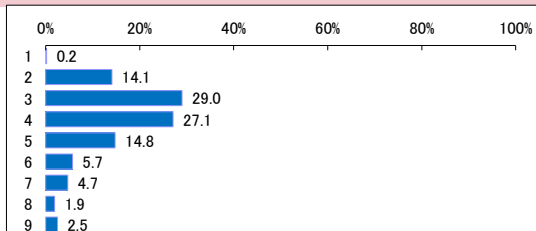
	n	%
回答数	1445	100.0
48歳	2	0.1
49歳	0	0.0
50歳	3	0.2
51歳	5	0.3
52歳	10	0.7
53歳	17	1.2
54歳	21	1.5
55歳	29	2.0
56歳	52	3.6
57歳	65	4.5
58歳	68	4.7
59歳	98	6.8
60歳	111	7.7
61歳	102	7.1
62歳	158	10.9
63歳	138	9.6
64歳	138	9.6
65歳	144	10.0
66歳	112	7.8
67歳	65	4.5
68歳	54	3.7
69歳	24	1.7
70歳	18	1.2
71歳	5	0.3
72歳	3	0.2
73歳	1	0.1
74歳	1	0.1
75歳	1	0.1
総数1447:未回答2		



Q10.議員報酬と政務活動費の支給状況を月額にてご回答ください。

1.議員報酬(単位:千円)

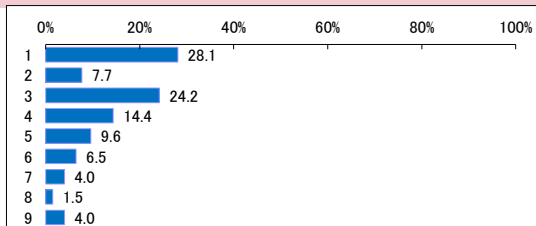
	n	%
回答数	1445	100.0
1 0~99	3	0.2
2 100~199	204	14.1
3 200~299	419	29.0
4 300~399	391	27.1
5 400~499	214	14.8
6 500~599	83	5.7
7 600~699	68	4.7
8 700~799	27	1.9
9 800以上	36	2.5
総数1447:未回答2	2	0.1



Q10.議員報酬と政務活動費の支給状況を月額にてご回答ください。

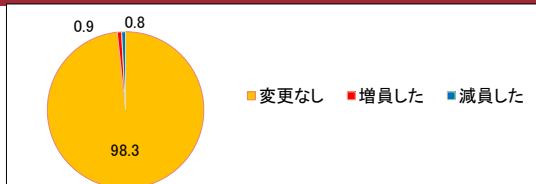
2.政務活動費

	n	%
回答数	1240	100.0
1 支給なし	348	28.1
2 1万円未満	96	7.7
3 1~2万円未満	300	24.2
4 2~3万円未満	179	14.4
5 3~5万円未満	119	9.6
6 5~10万円未満	80	6.5
7 10~20万円未満	49	4.0
8 20~30万円未満	19	1.5
9 30万円以上	50	4.0
総数1447:未回答207		



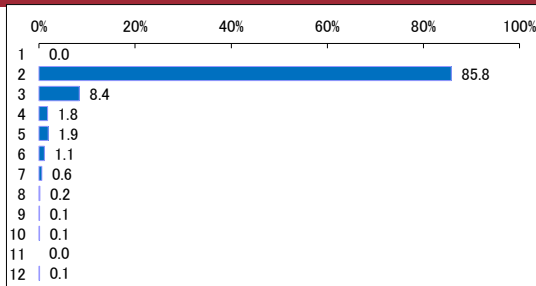
Q11.2018年度の政務活動費について、前年度からの増減をお答えください。

	n	%
回答数	1347	100.0
1 変更なし	1324	98.3
2 増員した	12	0.9
3 減員した	11	0.8
総数1447:未回答100		




Q12.議会事務局の職員数をお答えください。

	n	%
回答数	1446	100.0
1 0人	0	0.0
2 1~10人	1240	85.8
3 11~20人	122	8.4
4 21~30人	26	1.8
5 31~40人	27	1.9
6 41~50人	16	1.1
7 51~60人	8	0.6
8 61~70人	3	0.2
9 71~80人	2	0.1
10 81~90人	1	0.1
11 91~100人	0	0.0
12 101人以上	1	0.1
総数1446:未回答1		



Q12. 議会事務局の職員数をお答えください。(1~10人の内訳)

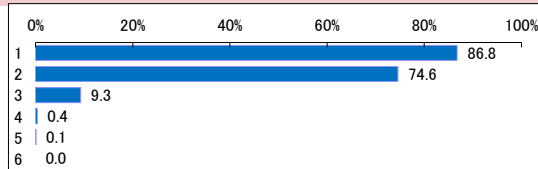
	n	%
回答数	1240	100.0
1人	24	1.7
2人	208	14.4
3人	281	19.4
4人	174	12.0
5人	197	13.6
6人	135	9.3
7人	88	6.1
8人	61	4.2
9人	39	2.7
10人	33	2.3



Q13. 会議録の公開状況について、該当する項目にチェックしてください。

1. 本会議

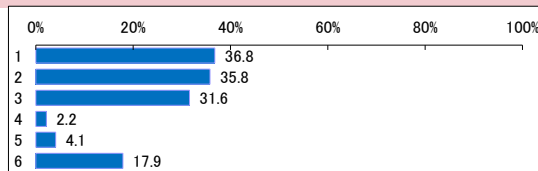
	n	%
回答数	1447	100.0
1 ネットで公開	1256	86.8
2 紙媒体で公開	1080	74.6
3 公開請求があった場合のみ公開※2	135	9.3
4 非公開	6	0.4
5 会議録なし	1	0.1
6 該当する会議なし	0	0.0
総数1447:未回答0	0	0.0



Q13. 会議録の公開状況について、該当する項目にチェックしてください。

2. 予算審査を行う委員会


	n	%
回答数	1439	100.0
1 ネットで公開	529	36.8
2 紙媒体で公開	515	35.8
3 公開請求があった場合のみ公開※2	455	31.6
4 非公開	32	2.2
5 会議録なし	59	4.1
6 該当する会議なし	258	17.9
総数1447:未回答8		



Q13. 会議録の公開状況について、該当する項目にチェックしてください。

3. 決算審査を行う委員会

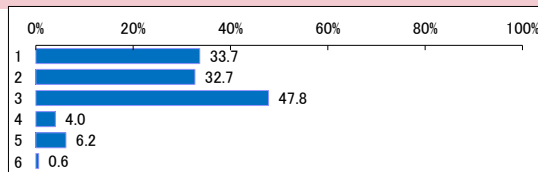
	n	%
回答数	1442	100.0
1 ネットで公開	550	38.1
2 紙媒体で公開	525	36.4
3 公開請求があった場合のみ公開※2	519	36.0
4 非公開	33	2.3
5 会議録なし	67	4.6
6 該当する会議なし	166	11.5
総数1447:未回答5		



Q13. 会議録の公開状況について、該当する項目にチェックしてください。

4. 予算決算以外の常任委員会

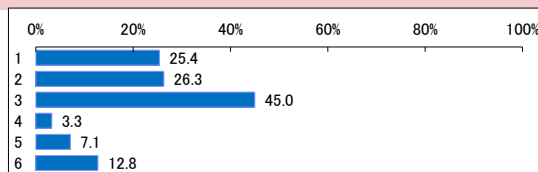
	n	%
回答数	1440	100.0
1 ネットで公開	485	33.7
2 紙媒体で公開	471	32.7
3 公開請求があった場合のみ公開※2	689	47.8
4 非公開	57	4.0
5 会議録なし	89	6.2
6 該当する会議なし	9	0.6
総数1447:未回答7		



Q13. 会議録の公開状況について、該当する項目にチェックしてください。

5. 予算決算以外の特別委員会

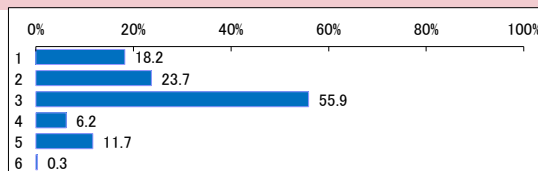
	n	%
回答数	1439	100.0
1 ネットで公開	365	25.4
2 紙媒体で公開	379	26.3
3 公開請求があった場合のみ公開※2	647	45.0
4 非公開	48	3.3
5 会議録なし	102	7.1
6 該当する会議なし	184	12.8
総数1447:未回答8		



Q13. 会議録の公開状況について、該当する項目にチェックしてください。

6. 議会運営委員会

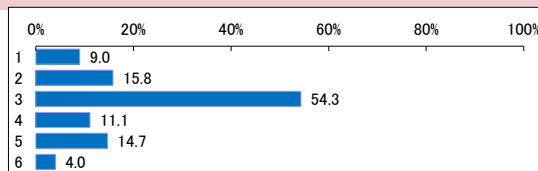
	n	%
回答数	1441	100.0
1 ネットで公開	262	18.2
2 紙媒体で公開	341	23.7
3 公開請求があった場合のみ公開※2	805	55.9
4 非公開	90	6.2
5 会議録なし	168	11.7
6 該当する会議なし	5	0.3
総数1447:未回答6		



Q13. 会議録の公開状況について、該当する項目にチェックしてください。

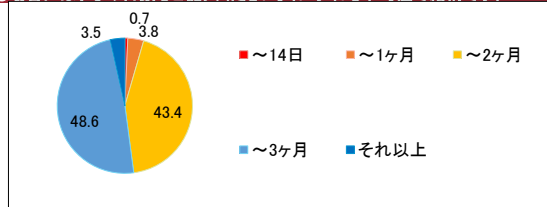
7. 全員協議会

	n	%
回答数	1438	100.0
1 ネットで公開	130	9.0
2 紙媒体で公開	227	15.8
3 公開請求があった場合のみ公開※2	781	54.3
4 非公開	160	11.1
5 会議録なし	212	14.7
6 該当する会議なし	58	4.0
総数1447:未回答9		



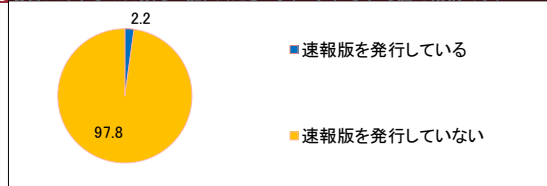
Q14.本会議の会議録公開までに、どの程度の日数を要していますか。また、速報版を発行している場合には、その日数もご記入ください。(いずれも平均値で結構です)

	n	%
回答数	1443	100.0
1 ~14日	10	0.7
2 ~1ヶ月	55	3.8
3 ~2ヶ月	626	43.4
4 ~3ヶ月	701	48.6
5 それ以上	51	3.5
総数1447:未回答4		



Q14.本会議の会議録公開までに、どの程度の日数を要していますか。また、速報版を発行している場合には、その日数もご記入ください。(いずれも平均値で結構です)

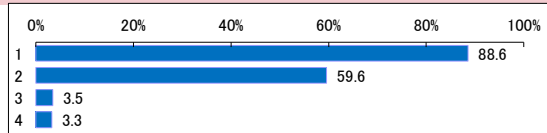
	n	%
回答数	1447	100.0
1 速報版を発行している	32	2.2
2 速報版を発行していない	1415	97.8



Q15.議案や資料について、該当する会議が始まる前に公開しているものにチェックしてください。

1.議会日程

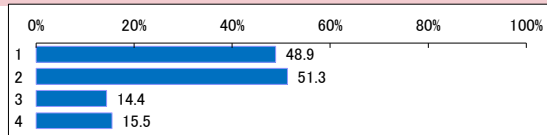
	n	%
回答数	1447	100.0
1 ネットで公開	1282	88.6
2 紙媒体で公開	863	59.6
3 公開請求があった場合のみ公開	51	3.5
4 非公開	48	3.3
総数1447:未回答0		



Q15.議案や資料について、該当する会議が始まる前に公開しているものにチェックしてください。

2.議案資料(議案名)

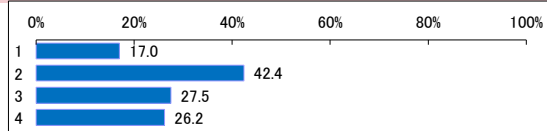
	n	%
回答数	1427	100.0
1 ネットで公開	698	48.9
2 紙媒体で公開	732	51.3
3 公開請求があった場合のみ公開	206	14.4
4 非公開	221	15.5
総数1447:未回答20		



Q15.議案や資料について、該当する会議が始まる前に公開しているものにチェックしてください。

3.議案資料(議案本文)

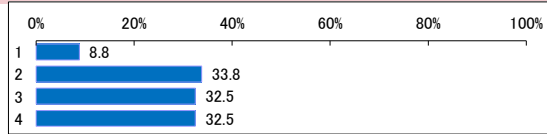
	n	%
回答数	1414	100.0
1 ネットで公開	240	17.0
2 紙媒体で公開	600	42.4
3 公開請求があった場合のみ公開	389	27.5
4 非公開	370	26.2
総数1447:未回答33		



Q15.議案や資料について、該当する会議が始まる前に公開しているものにチェックしてください。

4.議案関連資料

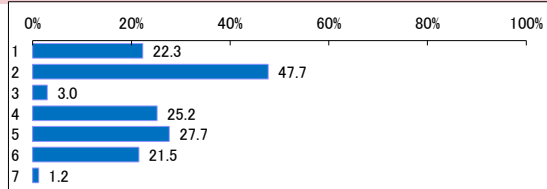
	n	%
回答数	1405	100.0
1 ネットで公開	123	8.8
2 紙媒体で公開	475	33.8
3 公開請求があった場合のみ公開	457	32.5
4 非公開	457	32.5
総数1447:未回答42		



Q16.映像(動画)の公開状況について、該当する項目にチェックしてください。

1.本会議

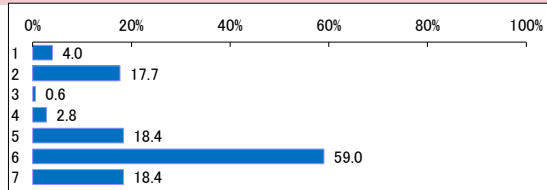
	n	%
回答数	1442	100.0
1 生放送(ケーブルTV等)	321	22.3
2 生放送(ネット)	688	47.7
3 生放送(ラジオ等音声のみ)	43	3.0
4 録画放送(ケーブルTV等)	364	25.2
5 録画放送(ネット)	400	27.7
6 非公開または撮影なし	310	21.5
7 該当する会議なし	17	1.2
総数1447:未回答5		



Q16.映像(動画)の公開状況について、該当する項目にチェックしてください。

2.予算審査を行う委員会

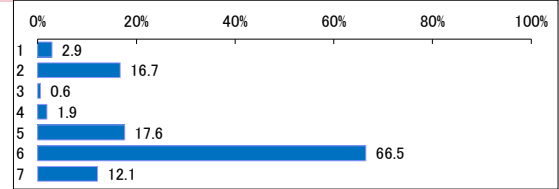
	n	%
回答数	1438	100.0
1 生放送(ケーブルTV等)	57	4.0
2 生放送(ネット)	254	17.7
3 生放送(ラジオ等音声のみ)	9	0.6
4 録画放送(ケーブルTV等)	40	2.8
5 録画放送(ネット)	265	18.4
6 非公開または撮影なし	848	59.0
7 該当する会議なし	265	18.4
総数1447:未回答9		



Q16.映像(動画)の公開状況について、該当する項目にチェックしてください。

3.決算審査を行う委員会

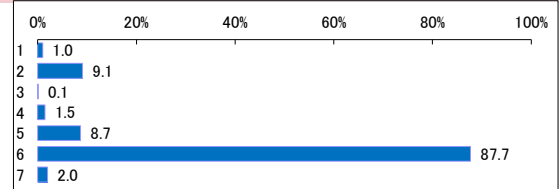
	n	%
回答数	1437	100.0
1 生放送(ケーブルTV等)	42	2.9
2 生放送(ネット)	240	16.7
3 生放送(ラジオ等音声のみ)	8	0.6
4 録画放送(ケーブルTV等)	27	1.9
5 録画放送(ネット)	253	17.6
6 非公開または撮影なし	956	66.5
7 該当する会議なし	174	12.1
総数1447:未回答10		



Q16.映像(動画)の公開状況について、該当する項目にチェックしてください。

4.予算決算以外の常任委員会

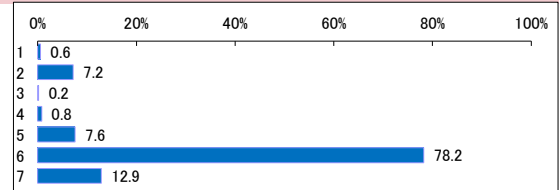
	n	%
回答数	1410	100.0
1 生放送(ケーブルTV等)	14	1.0
2 生放送(ネット)	129	9.1
3 生放送(ラジオ等音声のみ)	2	0.1
4 録画放送(ケーブルTV等)	21	1.5
5 録画放送(ネット)	122	8.7
6 非公開または撮影なし	1236	87.7
7 該当する会議なし	28	2.0
総数1447:未回答37		



Q16.映像(動画)の公開状況について、該当する項目にチェックしてください。

5.予算決算以外の特別委員会

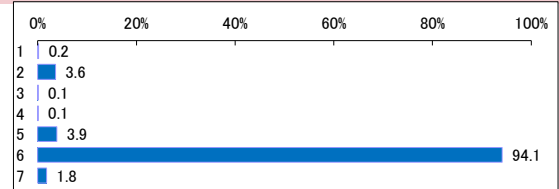
	n	%
回答数	1434	100.0
1 生放送(ケーブルTV等)	8	0.6
2 生放送(ネット)	103	7.2
3 生放送(ラジオ等音声のみ)	3	0.2
4 録画放送(ケーブルTV等)	11	0.8
5 録画放送(ネット)	109	7.6
6 非公開または撮影なし	1121	78.2
7 該当する会議なし	185	12.9
総数1447:未回答13		



Q16.映像(動画)の公開状況について、該当する項目にチェックしてください。

6.議会運営委員会

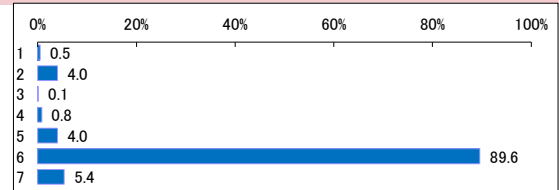
	n	%
回答数	1435	100.0
1 生放送(ケーブルTV等)	3	0.2
2 生放送(ネット)	52	3.6
3 生放送(ラジオ等音声のみ)	1	0.1
4 録画放送(ケーブルTV等)	1	0.1
5 録画放送(ネット)	56	3.9
6 非公開または撮影なし	1351	94.1
7 該当する会議なし	26	1.8
総数1447:未回答12		



Q16.映像(動画)の公開状況について、該当する項目にチェックしてください。

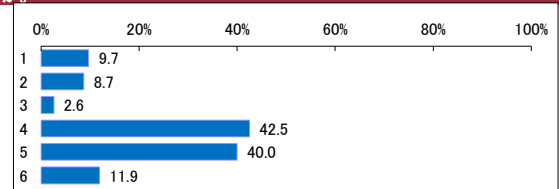
7.全員協議会

	n	%
回答数	1433	100.0
1 生放送(ケーブルTV等)	7	0.5
2 生放送(ネット)	57	4.0
3 生放送(ラジオ等音声のみ)	2	0.1
4 録画放送(ケーブルTV等)	11	0.8
5 録画放送(ネット)	58	4.0
6 非公開または撮影なし	1284	89.6
7 該当する会議なし	77	5.4
総数1447:未回答14		



Q17.インターネットに動画を掲載する際、議案や資料が関連づけて確認できるようになっていますか。

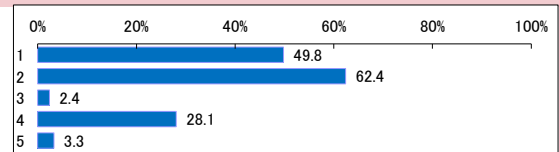
	n	%
回答数	1406	100.0
1 議案を同ページ内に表示させている。または議案へのリンクを同ページ内に設けている	137	9.7
2 議事録へのリンクを同ページ内に設けている	122	8.7
3 参考資料へのリンクを同ページ内に設けている	37	2.6
4 会議名のみ、または特に関連付けなし	598	42.5
5 動画を掲載していない	563	40.0
6 その他、関連付けている情報がある場合はご記入ください	167	11.9
総数1447:未回答41		



Q18.賛否の結果と理由の公開状況について、該当する項目にチェックしてください。

1.議員個人の賛否結果

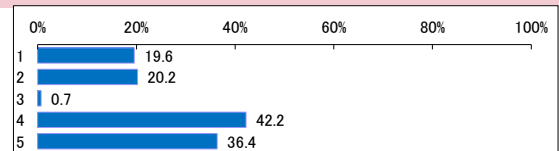
	n	%
回答数	1436	100.0
1 ネットで公開	715	49.8
2 紙媒体で公開	896	62.4
3 公開請求があった場合のみ公開 ※2	35	2.4
4 非公開または作成なし	404	28.1
5 会派なし	47	3.3
総数1447:未回答11		



Q18.賛否の結果と理由の公開状況について、該当する項目にチェックしてください。

2.会派単位の賛否結果

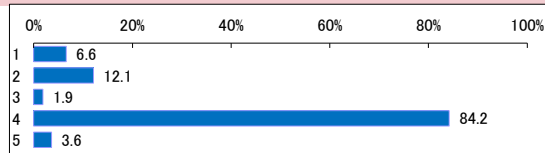
	n	%
回答数	1413	100.0
1 ネットで公開	277	19.6
2 紙媒体で公開	286	20.2
3 公開請求があった場合のみ公開 ※2	10	0.7
4 非公開または作成なし	596	42.2
5 会派なし	514	36.4
総数1447:未回答34		



Q18.賛否の結果と理由の公開状況について、該当する項目にチェックしてください。

3.議員個人の賛成理由

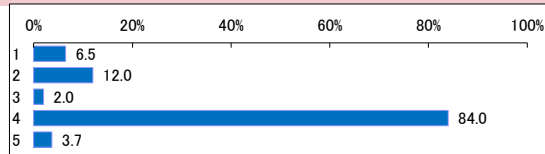
	n	%
回答数	1414	100.0
1 ネットで公開	93	6.6
2 紙媒体で公開	171	12.1
3 公開請求があった場合のみ公開 ※2	27	1.9
4 非公開または作成なし	1190	84.2
5 会派なし	51	3.6
総数1447:未回答33		



Q18.賛否の結果と理由の公開状況について、該当する項目にチェックしてください。

4.議員個人の反対理由

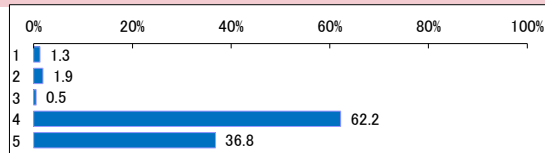
	n	%
回答数	1413	100.0
1 ネットで公開	92	6.5
2 紙媒体で公開	170	12.0
3 公開請求があった場合のみ公開 ※2	28	2.0
4 非公開または作成なし	1187	84.0
5 会派なし	52	3.7
総数1447:未回答34		



Q18.賛否の結果と理由の公開状況について、該当する項目にチェックしてください。

5.会派単位の賛成理由

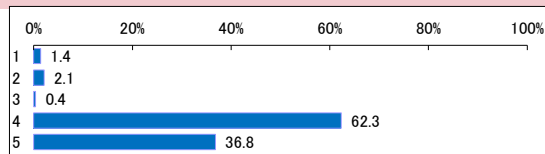
	n	%
回答数	1406	100.0
1 ネットで公開	18	1.3
2 紙媒体で公開	27	1.9
3 公開請求があった場合のみ公開 ※2	7	0.5
4 非公開または作成なし	875	62.2
5 会派なし	517	36.8
総数1447:未回答41		



Q18.賛否の結果と理由の公開状況について、該当する項目にチェックしてください。

6.会派単位の反対理由

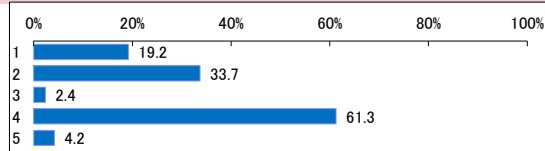
	n	%
回答数	1402	100.0
1 ネットで公開	19	1.4
2 紙媒体で公開	30	2.1
3 公開請求があった場合のみ公開 ※2	6	0.4
4 非公開または作成なし	874	62.3
5 会派なし	516	36.8
総数1447:未回答45		



Q18.賛否の結果と理由の公開状況について、該当する項目にチェックしてください。

7.議会の中で話し合われた賛成理由

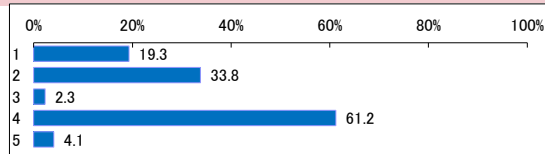
	n	%
回答数	1425	100.0
1 ネットで公開	273	19.2
2 紙媒体で公開	480	33.7
3 公開請求があった場合のみ公開 ※2	34	2.4
4 非公開または作成なし	874	61.3
5 会派なし	60	4.2
総数1447:未回答22		



Q18.賛否の結果と理由の公開状況について、該当する項目にチェックしてください。

8.議会の中で話し合われた反対理由

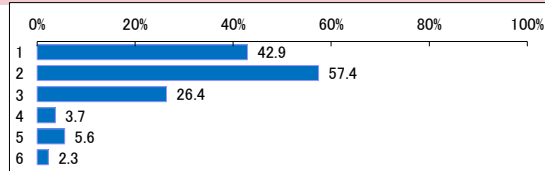
	n	%
回答数	1424	100.0
1 ネットで公開	275	19.3
2 紙媒体で公開	482	33.8
3 公開請求があった場合のみ公開 ※2	33	2.3
4 非公開または作成なし	871	61.2
5 会派なし	58	4.1
総数1447:未回答23		



Q19.視察内容の公開状況について、該当する項目にチェックしてください。

1.視察内容の報告(委員会)


	n	%
回答数	1446	100.0
1 ネットで公開	620	42.9
2 紙媒体で公開	830	57.4
3 公開請求があった場合のみ公開 ※	382	26.4
4 非公開または作成なし	54	3.7
5 視察なし	81	5.6
6 支給なし	33	2.3
総数1447:未回答1		



Q19.視察内容の公開状況について、該当する項目にチェックしてください。

2.視察内容の報告(政務活動費)

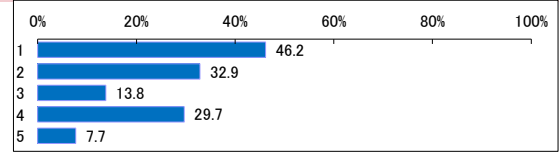
	n	%
回答数	1424	100.0
1 ネットで公開	321	22.5
2 紙媒体で公開	361	25.4
3 公開請求があった場合のみ公開 ※	377	26.5
4 非公開または作成なし	69	4.8
5 視察なし	232	16.3
6 支給なし	338	23.7
総数1447:未回答23		



Q20. 政務活動費の公開状況について、該当する項目にチェックしてください。

1. 収支報告書

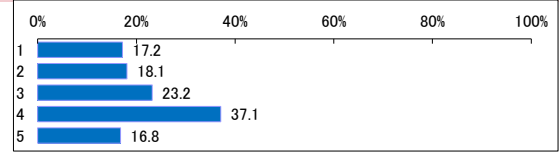
	n	%
回答数	1422	100.0
1 ネットで公開	657	46.2
2 紙媒体で公開	468	32.9
3 公開請求があった場合のみ公開 ※2	196	13.8
4 支給なし	423	29.7
5 非公開	109	7.7
総数1447:未回答25		



Q20. 政務活動費の公開状況について、該当する項目にチェックしてください。

2. 会計帳簿


	n	%
回答数	1348	100.0
1 ネットで公開	232	17.2
2 紙媒体で公開	244	18.1
3 公開請求があった場合のみ公開 ※2	313	23.2
4 支給なし	500	37.1
5 非公開	227	16.8
総数1447:未回答99		



Q20. 政務活動費の公開状況について、該当する項目にチェックしてください。

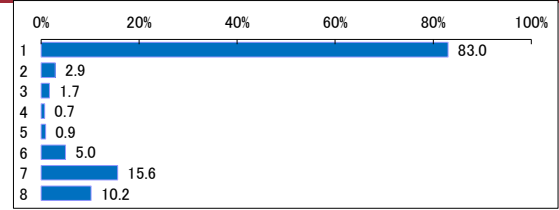
3. 領収書

	n	%
回答数	1421	100.0
1 ネットで公開	345	24.3
2 紙媒体で公開	386	27.2
3 公開請求があった場合のみ公開 ※2	388	27.3
4 支給なし	425	29.9
5 非公開	114	8.0
総数1447:未回答26		



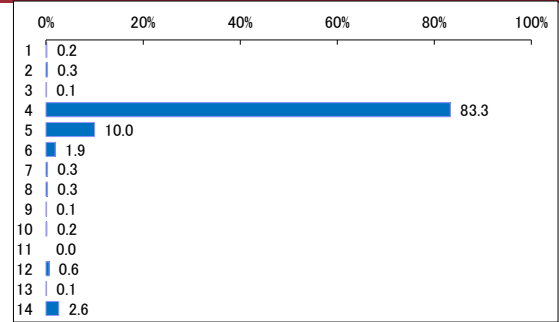
Q21. 政務活動費のチェック体制と支給方法について、実施している内容にチェックしてください。

	n	%
回答数	1075	100.0
1 議会事務局によるチェック	892	83.0
2 弁護士によるチェック ※	31	2.9
3 公認会計士によるチェック ※	18	1.7
4 税理士によるチェック ※	7	0.7
5 大学教授などの学識経験者によるチェック ※	10	0.9
6 後払い方式の採用	54	5.0
7 特になし	168	15.6
8 その他の取り組み、補足などあればご記入ください	110	10.2
総数1447:未回答372		



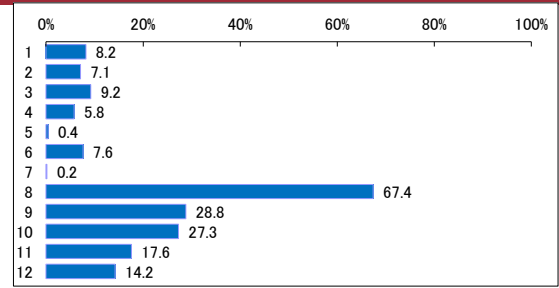
Q22. 「議会だより」「議会報」の年間発行回数を選択してください。

	n	%
回答数	1446	100.0
1 1年間に1回発行	3	0.2
2 1年間に2回発行	5	0.3
3 1年間に3回発行	1	0.1
4 1年間に4回発行	1205	83.3
5 1年間に5回発行	144	10.0
6 1年間に6回発行	27	1.9
7 1年間に7回発行	4	0.3
8 1年間に8回発行	4	0.3
9 1年間に9回発行	2	0.1
10 1年間に10回発行	3	0.2
11 1年間に11回発行	0	0.0
12 1年間に12回発行	8	0.6
13 1年間に13回以上発行	2	0.1
14 発行なし	38	2.6
総数1447:未回答1		



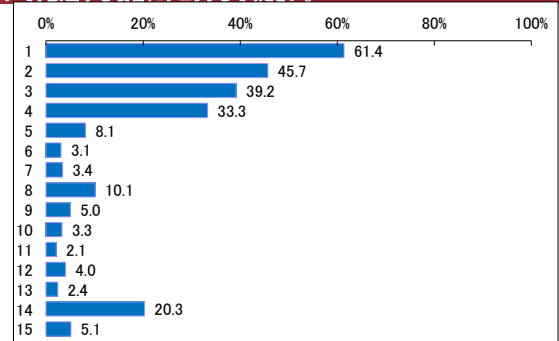
Q23. 「議会だより」「議会報」の改善・工夫点について、該当する項目にチェックしてください。

	n	%
回答数	1426	100.0
1 どの程度読まれているかの住民アンケートを実施している	117	8.2
2 内容を改善するための住民アンケートを実施している	101	7.1
3 有識者や専門家に意見を聞いている	131	9.2
4 「議会だより」「議会報」に関する住民モニターを活用している	82	5.8
5 編集に住民が関わっている	5	0.4
6 編集を外部(民間企業)に委託している	109	7.6
7 編集を外部(NPO、市民団体等)に委託している	3	0.2
8 住民が興味を持ちやすいようなレイアウト・デザインにしている	961	67.4
9 配布場所・方法を工夫している	410	28.8
10 点字版や音声版を作成している	390	27.3
11 特になし	251	17.6
12 その他	202	14.2
総数1447:未回答21		



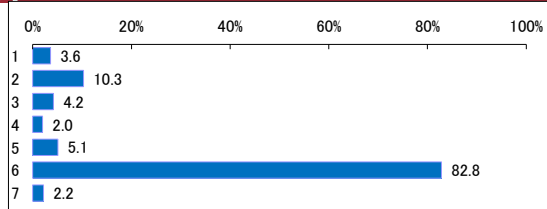
Q24. 議会のホームページ(HP)、ソーシャル・ネットワーキング・サービス(SNS)等の取り組みについて、該当する項目にチェックしてください。

	n	%
回答数	1439	100.0
1 HPを議会で自由に(執行部に依頼しなくても)更新ができる	883	61.4
2 HPがスマートフォンで見やすいように専用サイトやデザインを採用している	657	45.7
3 HPが高齢者や障害者にも見やすいように工夫している	564	39.2
4 HPが日本語以外の言語に対応している	479	33.3
5 HPが執行部とは別に、独自ドメインを使用している	117	8.1
6 議会情報のオープンデータを実施している	44	3.1
7 自治体情報のオープンデータを推進している	49	3.4
8 Facebookを議会として活用している	145	10.1
9 Facebookを議会事務局として活用している	72	5.0
10 Twitterを議会として活用している	47	3.3
11 Twitterを議会事務局として活用している	30	2.1
12 プレスリリースを発行している	58	4.0
13 メールマガジンを発行している	35	2.4
14 特になし	292	20.3
15 その他	74	5.1
総数1447:未回答8		



Q25. 議会だより、ホームページ等の広報(広聴)全般について、該当する項目にチェックしてください。

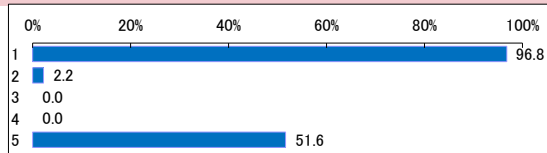
	n	%
回答数	1438	100.0
1 広報(広聴)の戦略を設定している	52	3.6
2 広報(広聴)の手段ごとに、目的を設定している	148	10.3
3 広報(広聴)の手段ごとに、ターゲット(年齢や性別などの対象)を設定している	61	4.2
4 広報(広聴)の手段ごとに、目標となる数値などの成果指標を設定している	29	2.0
5 広報(広聴)の手段ごとに、効果を検証している	73	5.1
6 特になし	1191	82.8
7 その他	32	2.2
総数1447:未回答9		



Q26. 住民の議会への傍聴機会について、該当する項目にチェックしてください。また、傍聴の際に参考となる資料を提供(閲覧のみでも可)している場合は「資料を提供」にもチェックをお願いします。

1.本会議

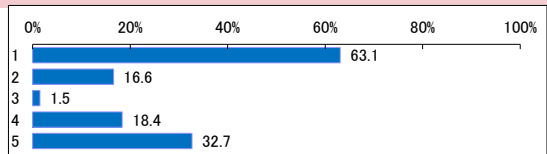
	n	%
回答数	1446	100.0
1 無条件で公開	1400	96.8
2 長の許可が必要	32	2.2
3 非公開	0	0.0
4 該当する会議なし	0	0.0
5 資料を提供	746	51.6
総数1447:未回答1		



Q26. 住民の議会への傍聴機会について、該当する項目にチェックしてください。また、傍聴の際に参考となる資料を提供(閲覧のみでも可)している場合は「資料を提供」にもチェックをお願いします。

2.予算審査を行う委員会

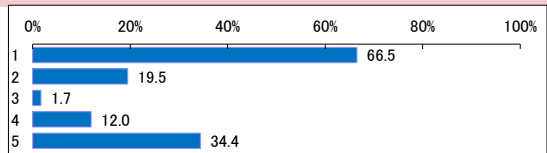
	n	%
回答数	1443	100.0
1 無条件で公開	911	63.1
2 長の許可が必要	239	16.6
3 非公開	21	1.5
4 該当する会議なし	265	18.4
5 資料を提供	472	32.7
総数1447:未回答4		



Q26. 住民の議会への傍聴機会について、該当する項目にチェックしてください。また、傍聴の際に参考となる資料を提供(閲覧のみでも可)している場合は「資料を提供」にもチェックをお願いします。

3.決算審査を行う委員会

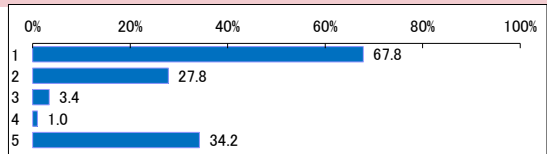
	n	%
回答数	1443	100.0
1 無条件で公開	959	66.5
2 長の許可が必要	281	19.5
3 非公開	25	1.7
4 該当する会議なし	173	12.0
5 資料を提供	496	34.4
総数1447:未回答4		



Q26. 住民の議会への傍聴機会について、該当する項目にチェックしてください。また、傍聴の際に参考となる資料を提供(閲覧のみでも可)している場合は「資料を提供」にもチェックをお願いします。

4.予算決算以外の常任委員会

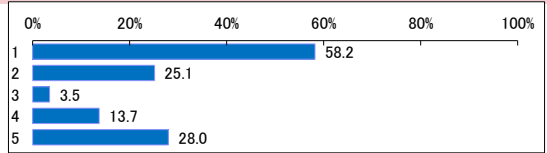
	n	%
回答数	1442	100.0
1 無条件で公開	978	67.8
2 長の許可が必要	401	27.8
3 非公開	49	3.4
4 該当する会議なし	14	1.0
5 資料を提供	493	34.2
総数1447:未回答5		



Q26. 住民の議会への傍聴機会について、該当する項目にチェックしてください。また、傍聴の際に参考となる資料を提供(閲覧のみでも可)している場合は「資料を提供」にもチェックをお願いします。

5.予算決算以外の特別委員会

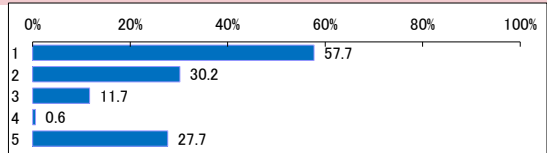
	n	%
回答数	1441	100.0
1 無条件で公開	838	58.2
2 長の許可が必要	362	25.1
3 非公開	50	3.5
4 該当する会議なし	197	13.7
5 資料を提供	404	28.0
総数1447:未回答6		



Q26. 住民の議会への傍聴機会について、該当する項目にチェックしてください。また、傍聴の際に参考となる資料を提供(閲覧のみでも可)している場合は「資料を提供」にもチェックをお願いします。

6.議会運営委員会

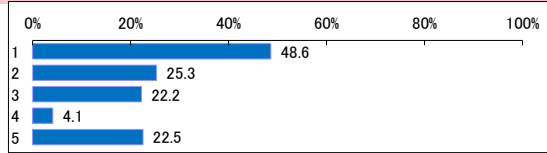
	n	%
回答数	1442	100.0
1 無条件で公開	832	57.7
2 長の許可が必要	436	30.2
3 非公開	169	11.7
4 該当する会議なし	8	0.6
5 資料を提供	399	27.7
総数1447:未回答5		



Q26. 住民の議会への傍聴機会について、該当する項目にチェックしてください。また、傍聴の際に参考となる資料を提供(閲覧のみでも可)している場合は「資料を提供」にもチェックをお願いします。

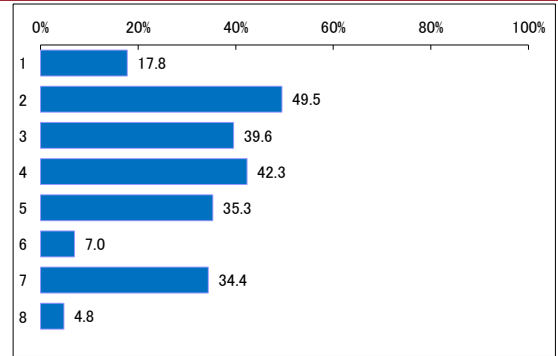
7.全員協議会

	n	%
回答数	1439	100.0
1 無条件で公開	700	48.6
2 長の許可が必要	364	25.3
3 非公開	319	22.2
4 該当する会議なし	59	4.1
5 資料を提供	324	22.5
総数1447:未回答8		



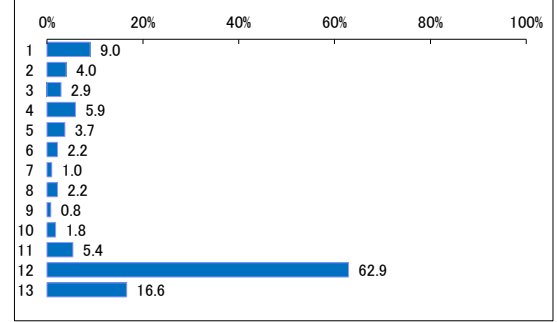
Q27.バリアフリー対応で実施している項目にチェックしてください。

回答数	n	%
1 本会議場をバリアフリー化している(補助がなくても車椅子で議員として参加ができる)	256	17.8
2 本会議場をバリアフリー化している(補助がなくても車椅子で傍聴ができる)	713	49.5
3 委員会室をバリアフリー化している(補助がなくても車椅子で議員として参加ができる)	571	39.6
4 委員会室をバリアフリー化している(補助がなくても車椅子で傍聴ができる)	610	42.3
5 手話通訳者、補聴器、磁気ループ、集団補聴システム等の聴力補助を備えている(要望があった場合のみの配置でも可)	509	35.3
6 点字、盲導犬(同伴の許可等)、読み聞かせ、録音テープ等の視力補助を備えている(要望があった場合のみの配置でも可)	101	7.0
7 特になし	495	34.4
8 その他	69	4.8
総数1447:未回答6		



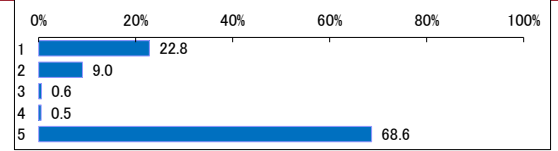
Q28.傍聴・利用しやすくなるための工夫について、該当する項目にチェックしてください。

回答数	n	%
1 氏名や住所を記入しなくても自由に傍聴できる	127	9.0
2 本会議場が1階や入り口付近など、アクセスしやすい場所にある	57	4.0
3 傍聴者が自由に撮影・録音ができる	41	2.9
4 傍聴者が自由にパソコン等の機器の持ち込みができる	84	5.9
5 キッズスペースや親子傍聴席がある	52	3.7
6 一時保育制度がある	31	2.2
7 夜間議会を実施している	14	1.0
8 休日議会を実施している	31	2.2
9 街中など、議事堂以外でも議会(委員会等)を開催している	11	0.8
10 傍聴者が会話しながら傍聴できる席がある	26	1.8
11 傍聴や見学以外で、本会議場や委員会室等を一般の人が利用できる(議会が主催ではない住民の会議など)	76	5.4
12 特になし	891	62.9
13 その他	235	16.6
総数1447:未回答30		



Q29.本会議や委員会で、住民(請願・陳情、傍聴)が希望した際に直接発言する機会を設け、会議録に残していますか。代議や参考人招致は含めません。

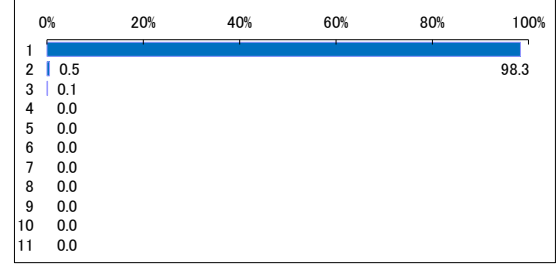
回答数	n	%
1 請願・陳情者の発言機会があり、会議録に残している	329	22.8
2 請願・陳情者の発言機会があるが、会議録には残していない	130	9.0
3 傍聴者の発言機会があり、会議録に残している	9	0.6
4 傍聴者の発言機会があるが、会議録には残していない	7	0.5
5 住民の発言機会は特に設けていない	989	68.6
総数1447:未回答5		



Q30.参考人招致や公聴会について、本会議と委員会での実施数を選択してください。

1.参考人招致・本会議

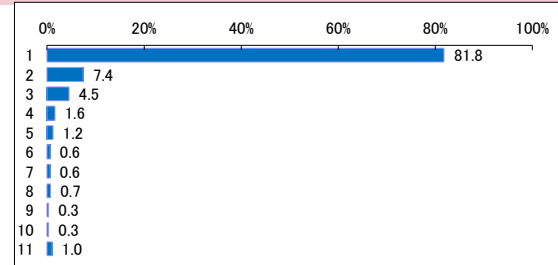
回答数	n	%
1 0回	1423	98.3
2 1回	7	0.5
3 2回	2	0.1
4 3回	0	0.0
5 4回	0	0.0
6 5回	0	0.0
7 6回	0	0.0
8 7回	0	0.0
9 8回	0	0.0
10 9回	0	0.0
11 10回以上	0	0.0
総数1447:未回答15		



Q30.参考人招致や公聴会について、本会議と委員会での実施数を選択してください。

2.参考人招致・委員会

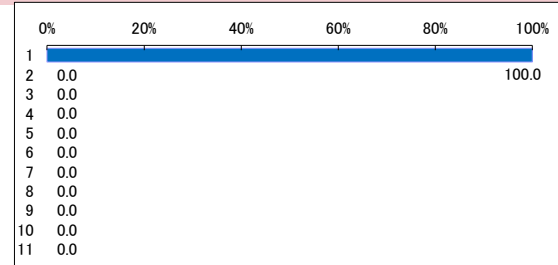
回答数	n	%
1 0回	1175	81.8
2 1回	106	7.4
3 2回	65	4.5
4 3回	23	1.6
5 4回	17	1.2
6 5回	9	0.6
7 6回	8	0.6
8 7回	10	0.7
9 8回	5	0.3
10 9回	4	0.3
11 10回以上	15	1.0
総数1447:未回答10		



Q30.参考人招致や公聴会について、本会議と委員会での実施数を選択してください。

3.公聴会・本会議

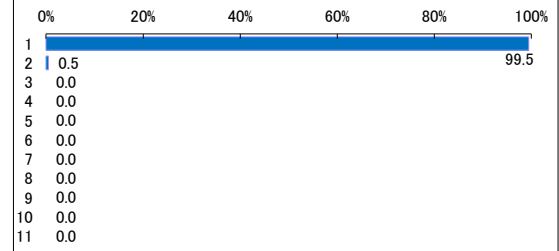
回答数	n	%
1 0回	1430	100.0
2 1回	0	0.0
3 2回	0	0.0
4 3回	0	0.0
5 4回	0	0.0
6 5回	0	0.0
7 6回	0	0.0
8 7回	0	0.0
9 8回	0	0.0
10 9回	0	0.0
11 10回以上	0	0.0
総数1447:未回答17		



Q30. 参事人招致や公聴会について、本会議と委員会での実施数を選択してください。

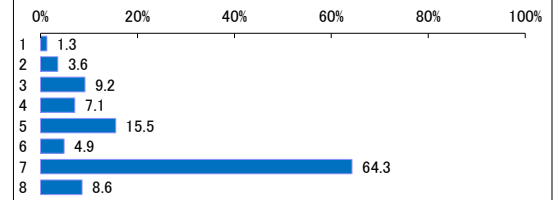
4. 公聴会・委員会

回答数	n	%
0回	1432	100.0
1回	1425	99.5
2回	7	0.5
3回	0	0.0
4回	0	0.0
5回	0	0.0
6回	0	0.0
7回	0	0.0
8回	0	0.0
9回	0	0.0
10回以上	0	0.0
総数1447:未回答15		



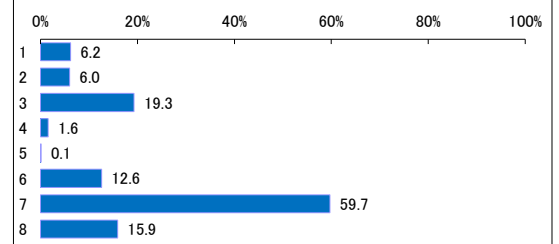
Q31. 住民の意見を集め反映するための仕組みについて、実施している内容にチェックしてください。

回答数	n	%
モニター制度(地域の意見・提案を随時報告してもらう等)	18	1.3
モニター制度(議会出席・傍聴、議員との検討会出席等)	51	3.6
パブリックコメント(特定議題に対する意見募集等)	131	9.2
住民アンケート	101	7.1
ご意見箱の設置	221	15.5
SNS(Facebook等)	70	4.9
特になし	919	64.3
その他	123	8.6
総数1447:未回答18		



Q32. 未成年を対象としたシティズンシップ推進の取り組みについて、議会として実施している内容にチェックしてください。

回答数	n	%
学校への出張出前授業	89	6.2
インターンシップ受け入れ	86	6.0
模擬議会	275	19.3
模擬投票(選挙)	23	1.6
模擬請願	2	0.1
議員との意見交換会・ワークショップ	179	12.6
特になし	851	59.7
その他の取り組み、補足などあればご記入ください。未成年に限らずとも結構です(例:女性議会の開催。模擬議会で出た提案を予算化する仕組みがあるなど)	227	15.9
総数1447:未回答21		



Q33. 議会議員選挙の選挙公報を発行することを条例で定めていますか。

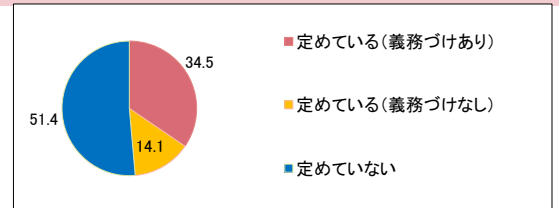
回答数	n	%
定めている	979	67.8
定めていない	464	32.2
総数1447:未回答4		



Q34. 議会報告会等の開催の制度化・義務化について、該当する項目にチェックしてください。

1. 議会基本条例での規定

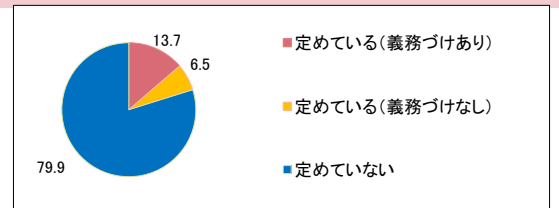
回答数	n	%
定めている(義務づけあり)	493	34.5
定めている(義務づけなし)	201	14.1
定めていない	735	51.4
総数1447:未回答18		



Q34. 議会報告会等の開催の制度化・義務化について、該当する項目にチェックしてください。

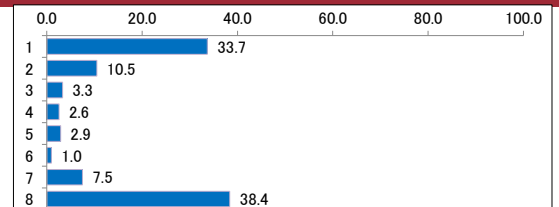
2. 規則等での規定

回答数	n	%
定めている(義務づけあり)	186	13.7
定めている(義務づけなし)	88	6.5
定めていない	1086	79.9
総数1447:未回答87		



Q35. 議会報告会等の開催状況について、該当する項目にチェックしてください。

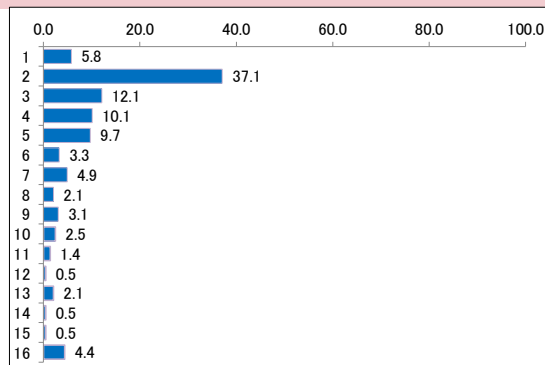
回答数	n	%
年1回	486	33.7
年2回	152	10.5
年3回	47	3.3
年4回	38	2.6
年5回以上	42	2.9
開催していない(今後の開催が決定している)	15	1.0
開催していない(開催を検討中)	109	7.5
開催していない(実施予定なし)	555	38.4
総数1447:未回答3		



Q36. 議会報告会等を実施している議会にお伺いします。平均開催会場数と平均参加者数を選択してください。

1. 平均会場数

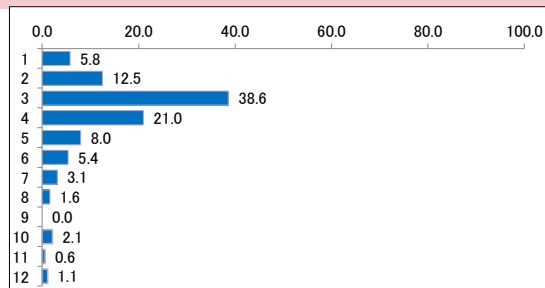
回答数	n	%
0会場	47	5.8
1会場	302	37.1
2会場	98	12.1
3会場	82	10.1
4会場	79	9.7
5会場	27	3.3
6会場	40	4.9
7会場	17	2.1
8会場	25	3.1
9会場	20	2.5
10会場	11	1.4
11会場	4	0.5
12会場	17	2.1
13会場	4	0.5
14会場	4	0.5
15会場以上	36	4.4
総数1447:未回答681		



Q36. 議会報告会等を実施している議会にお伺いします。平均開催会場数と平均参加者数を選択してください。

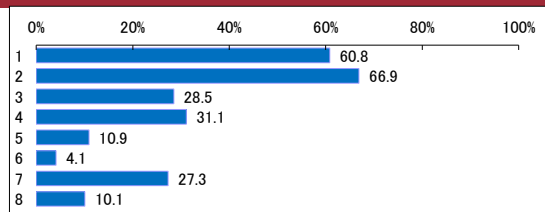
2. 平均参加者人数

回答数	n	%
0人	47	5.8
1~10人	101	12.5
11~20人	312	38.6
21~30人	170	21.0
31~40人	65	8.0
41~50人	44	5.4
51~60人	25	3.1
61~70人	13	1.6
71~80人	0	0.0
81~90人	17	2.1
91~100人	5	0.6
101人以上	9	1.1
総数1447:未回答682		



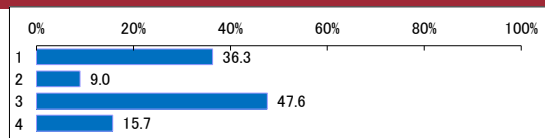
Q37. 議会報告会等を実施している議会にお伺いします。議会報告会等で出された住民意見について、事後どのように公開・報告していますか。該当する項目にチェックしてください。

回答数	n	%
意見の内容をインターネット上で公開している	486	60.8
意見の内容を紙媒体で公開している	535	66.9
対応状況をインターネット上で公開している	228	28.5
対応状況を紙媒体で公開している	249	31.1
対応状況を次回の議会報告会等で報告している	87	10.9
意見の内容を本会議で報告している	33	4.1
意見の内容を所管する委員会で報告している	218	27.3
公開・報告していない	81	10.1
総数1447:未回答647		



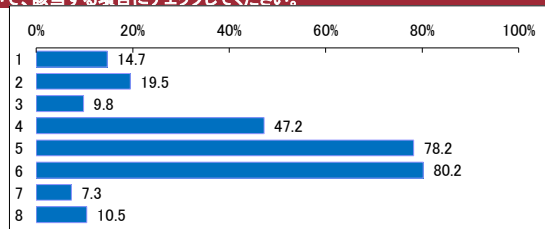
Q38. 議会報告会等を実施している議会にお伺いします。議会報告会等で出された住民意見について、政策につなげる仕組みがありますか。該当する項目にチェックしてください。

回答数	n	%
政策提言につなげる仕組みがある(意見の内容を検討する会議があるなど)	286	36.3
上記の進捗や結果を公開している	71	9.0
特になし	375	47.6
その他	124	15.7
総数1447:未回答659		



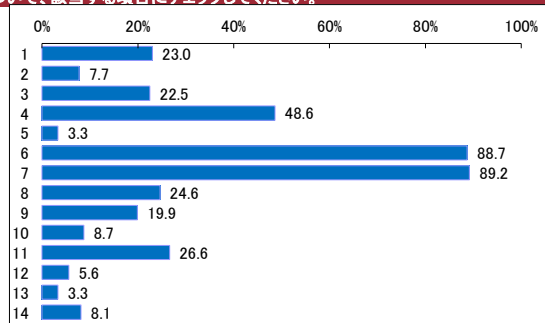
Q39. 議会報告会等を実施している議会にお伺いします。参加者をひろげるための取り組みについて、該当する項目にチェックしてください。

回答数	n	%
これから議会場で扱うテーマを設定している(結果報告ではなく)	117	14.7
世代別や団体別にテーマを設定している	156	19.5
若い世代の意見を取り入れるため、若者や子育て世代を対象を絞って実施している	78	9.8
住民回答数に関心がありそうなテーマを設定している	377	47.2
住民が参加しやすい日時に開催している	624	78.2
住民が参加しやすい場所で開催している	640	80.2
特になし	58	7.3
その他	84	10.5
総数1447:未回答649		



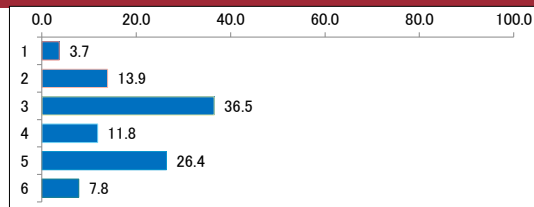
Q40. 議会報告会等を実施している議会にお伺いします。議会報告会等を充実させる取り組みについて、該当する項目にチェックしてください。

回答数	n	%
グループワーク形式を取り入れている	182	23.0
ワールドカフェ形式を取り入れている	61	7.7
円卓・車座形式を取り入れている	178	22.5
議員がファシリテーターをつとめている	384	48.6
第三者がファシリテーターをつとめている	26	3.3
参加者が質問できる時間を設けている	701	88.7
参加者や議員が意見交換する時間がある	705	89.2
議会での結論とは別に、議員個人の意見も言うことができる	194	24.6
ホワイトボード等を使って議論の見える化をしている	157	19.9
一時保育、キッズスペースなど、子ども連れでも参加しやすい工夫をしている	69	8.7
お茶やお菓子を出している	210	26.6
テーブルクロスやゆるキャラを活用する等、話しやすい雰囲気づくりをしている	44	5.6
特になし	26	3.3
その他	64	8.1
総数1447:未回答657		



Q41. 議会基本条例の制定と改正の状況について、該当する項目にチェックしてください。

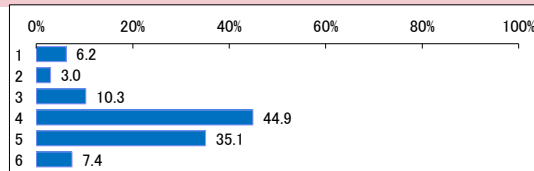
	n	%
回答数	1445	100.0
1 制定し、さらに改正をした(議決事件の改正のみ)	53	3.7
2 制定し、さらに改正をした(議決事件以外にも改正した)	201	13.9
3 制定したが、改正はしていない	527	36.5
4 制定していない(協議中)	170	11.8
5 制定していない(協議なし)	381	26.4
6 制定していない(協議の結果制定しないこととなった)	113	7.8
総数1447:未回答2		



Q42. 議会基本条例の検証の実施および公開状況について、該当する項目にチェックしてください。また、検証結果をインターネットで公開している場合は、「検証結果をネットで公開している」にチェックしてください。

1. 自己評価

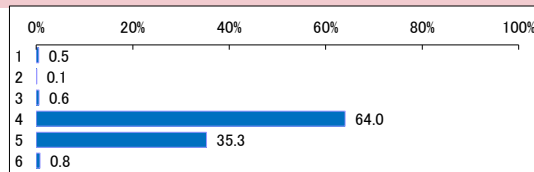
	n	%
回答数	1333	100.0
1 毎年実施している	82	6.2
2 2年に一度実施している	40	3.0
3 4年に一度実施している	137	10.3
4 実施していない	599	44.9
5 議会基本条例を制定していない	468	35.1
6 検証結果をネットで公開している	98	7.4
総数1447:未回答114		



Q42. 議会基本条例の検証の実施および公開状況について、該当する項目にチェックしてください。また、検証結果をインターネットで公開している場合は、「検証結果をネットで公開している」にチェックしてください。

2. 第三者評価

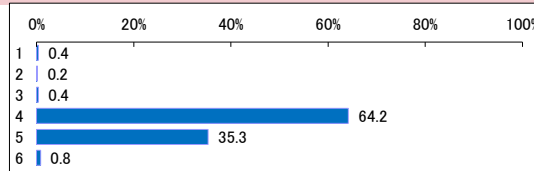
	n	%
回答数	1329	100.0
1 毎年実施している	7	0.5
2 2年に一度実施している	1	0.1
3 4年に一度実施している	8	0.6
4 実施していない	851	64.0
5 議会基本条例を制定していない	469	35.3
6 検証結果をネットで公開している	10	0.8
総数1447:未回答118		



Q42. 議会基本条例の検証の実施および公開状況について、該当する項目にチェックしてください。また、検証結果をインターネットで公開している場合は、「検証結果をネットで公開している」にチェックしてください。

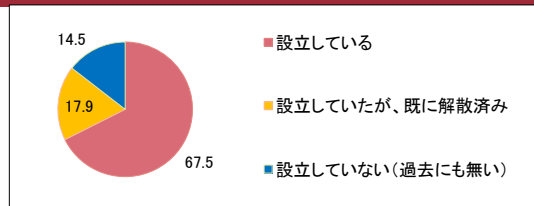
3. 市民評価

	n	%
回答数	1328	100.0
1 毎年実施している	5	0.4
2 2年に一度実施している	2	0.2
3 4年に一度実施している	5	0.4
4 実施していない	853	64.2
5 議会基本条例を制定していない	469	35.3
6 検証結果をネットで公開している	10	0.8
総数1447:未回答119		



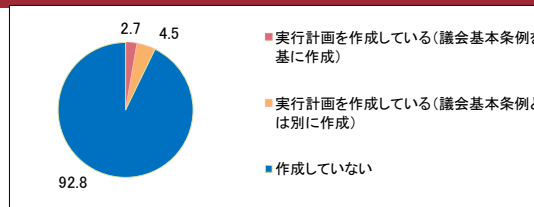
Q44. 議会改革のための検討組織の設立状況について、該当する項目にチェックしてください。

	n	%
回答数	1445	100.0
1 設立している	976	67.5
2 設立していたが、既に解散済み	259	17.9
3 設立していない(過去にも無い)	210	14.5
総数1447:未回答2		



Q45. 議会改革に関する実行計画の作成状況について、該当する項目にチェックしてください。

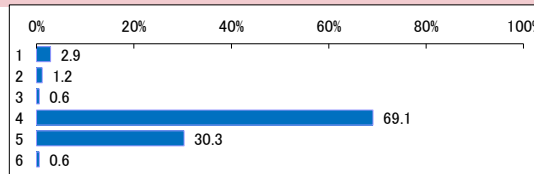
	n	%
回答数	1443	100.0
1 実行計画を作成している(議会基本条例を基に作成)	39	2.7
2 実行計画を作成している(議会基本条例とは別に作成)	65	4.5
3 作成していない	1339	92.8
総数1447:未回答4		



Q46. 議会改革に関する検証の実施および公開状況について、該当する項目にチェックしてください。また、検証結果をインターネットで公開している場合は、「検証結果をネットで公開している」にチェックしてください。

1. 実行計画の自己評価

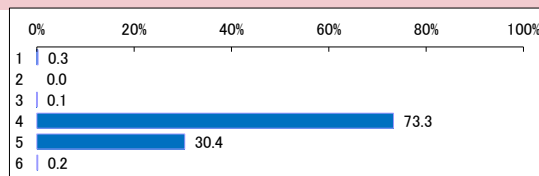
	n	%
回答数	1412	100.0
1 毎年実施している	41	2.9
2 2年に一度実施している	17	1.2
3 4年に一度実施している	8	0.6
4 実施していない	976	69.1
5 議会基本条例を制定していない	428	30.3
6 検証結果をネットで公開している	8	0.6
総数1447:未回答35		



Q46. 議会改革に関する検証の実施および公開状況について、該当する項目にチェックしてください。また、検証結果をインターネットで公開している場合は、「検証結果をネットで公開している」にチェックしてください。

2. 実行計画の第三者評価

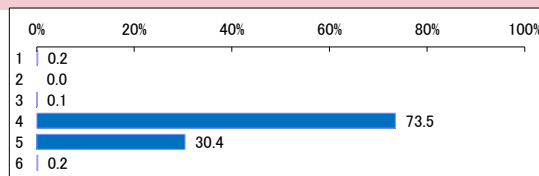
	n	%
回答数	1406	100.0
1 毎年実施している	4	0.3
2 2年に一度実施している	0	0.0
3 4年に一度実施している	2	0.1
4 実施していない	1031	73.3
5 議会基本条例を制定していない	427	30.4
6 検証結果をネットで公開している	3	0.2
総数1447:未回答41		



Q46. 議会改革に関する検証の実施および公開状況について、該当する項目にチェックしてください。また、検証結果をインターネットで公開している場合は、「検証結果をネットで公開している」にチェックしてください。

3. 実行計画の市民評価

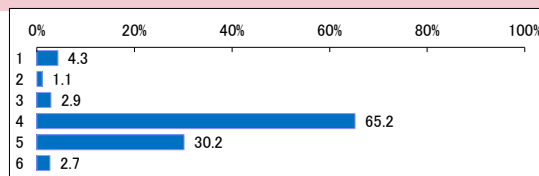
	n	%
回答数	1405	100.0
1 毎年実施している	3	0.2
2 2年に一度実施している	0	0.0
3 4年に一度実施している	1	0.1
4 実施していない	1032	73.5
5 議会基本条例を制定していない	427	30.4
6 検証結果をネットで公開している	3	0.2
総数1447:未回答42		



Q46. 議会改革に関する検証の実施および公開状況について、該当する項目にチェックしてください。また、検証結果をインターネットで公開している場合は、「検証結果をネットで公開している」にチェックしてください。

4. 議会活動全般の自己評価

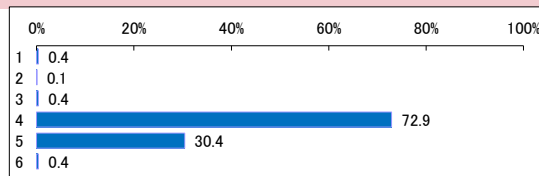
	n	%
回答数	1411	100.0
1 毎年実施している	61	4.3
2 2年に一度実施している	15	1.1
3 4年に一度実施している	41	2.9
4 実施していない	920	65.2
5 議会基本条例を制定していない	426	30.2
6 検証結果をネットで公開している	38	2.7
総数1447:未回答36		



Q46. 議会改革に関する検証の実施および公開状況について、該当する項目にチェックしてください。また、検証結果をインターネットで公開している場合は、「検証結果をネットで公開している」にチェックしてください。

5. 議会活動全般の第三者評価

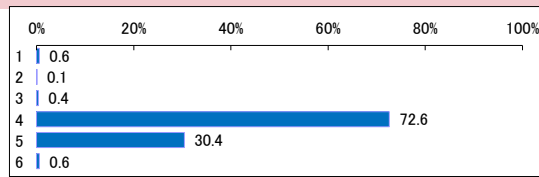
	n	%
回答数	1409	100.0
1 毎年実施している	5	0.4
2 2年に一度実施している	1	0.1
3 4年に一度実施している	5	0.4
4 実施していない	1027	72.9
5 議会基本条例を制定していない	429	30.4
6 検証結果をネットで公開している	6	0.4
総数1447:未回答38		



Q46. 議会改革に関する検証の実施および公開状況について、該当する項目にチェックしてください。また、検証結果をインターネットで公開している場合は、「検証結果をネットで公開している」にチェックしてください。

6. 議会活動全般の市民評価

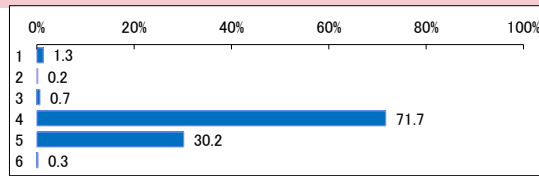
	n	%
回答数	1410	100.0
1 毎年実施している	8	0.6
2 2年に一度実施している	2	0.1
3 4年に一度実施している	5	0.4
4 実施していない	1024	72.6
5 議会基本条例を制定していない	428	30.4
6 検証結果をネットで公開している	9	0.6
総数1447:未回答37		



Q46. 議会改革に関する検証の実施および公開状況について、該当する項目にチェックしてください。また、検証結果をインターネットで公開している場合は、「検証結果をネットで公開している」にチェックしてください。

7. 議員個人の活動の自己評価

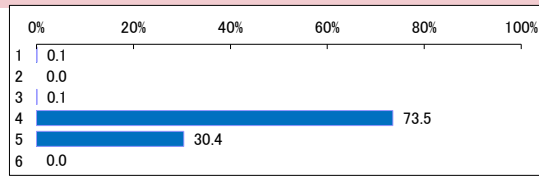
	n	%
回答数	1412	100.0
1 毎年実施している	18	1.3
2 2年に一度実施している	3	0.2
3 4年に一度実施している	10	0.7
4 実施していない	1013	71.7
5 議会基本条例を制定していない	427	30.2
6 検証結果をネットで公開している	4	0.3
総数1447:未回答35		



Q46. 議会改革に関する検証の実施および公開状況について、該当する項目にチェックしてください。また、検証結果をインターネットで公開している場合は、「検証結果をネットで公開している」にチェックしてください。

8. 議員個人の活動の第三者評価

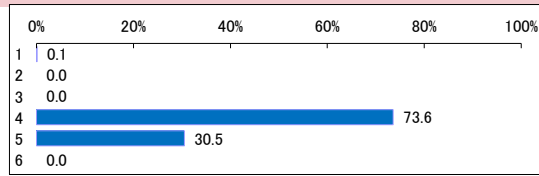
	n	%
回答数	1410	100.0
1 毎年実施している	2	0.1
2 2年に一度実施している	0	0.0
3 4年に一度実施している	1	0.1
4 実施していない	1037	73.5
5 議会基本条例を制定していない	429	30.4
6 検証結果をネットで公開している	0	0.0
総数1447:未回答37		



Q46. 議会改革に関する検証の実施および公開状況について、該当する項目にチェックしてください。また、検証結果をインターネットで公開している場合は、「検証結果をネットで公開している」にチェックしてください。

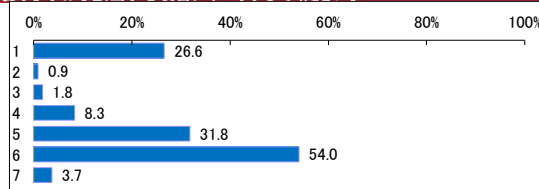
9. 議員個人の活動の市民評価

	n	%
回答数	1409	100.0
1 毎年実施している	2	0.1
2 2年に一度実施している	0	0.0
3 4年に一度実施している	0	0.0
4 実施していない	1037	73.6
5 議会基本条例を制定していない	430	30.5
6 検証結果をネットで公開している	0	0.0
総数1447:未回答38		



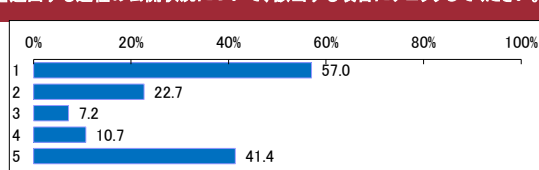
Q49. 議長を選出する前に、候補者自身が全議員の前でマニフェストや所信表明などを述べる場がありますか。該当する項目にチェックしてください。

	n	%
回答数	1428	100.0
1 立候補制を導入している	380	26.6
2 マニフェストを表明する機会がある(立候補者への質疑あり)	13	0.9
3 マニフェストを表明する機会がある(立候補者への質疑なし)	26	1.8
4 所信表明をする機会がある(立候補者への質疑あり)	118	8.3
5 所信表明をする機会がある(立候補者への質疑なし)	454	31.8
6 立候補者が自身の考えを述べる場はない。または立候補制を導入していない	771	54.0
7 その他	53	3.7
総数1447:未回答19		



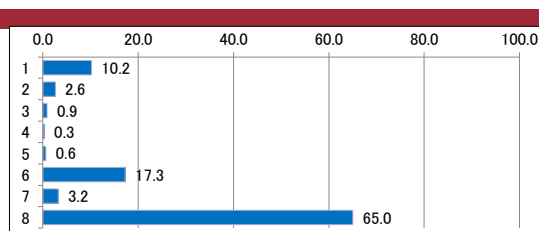
Q50. 議長を選出する際に、マニフェストや所信表明などを述べる場がある議会に伺います。議長を選出する過程の公開状況について、該当する項目にチェックしてください。

	n	%
回答数	596	100.0
1 立候補者の演説を傍聴できる	340	57.0
2 立候補者の演説をインターネット上で動画で公開している	135	22.7
3 立候補者の演説をインターネット上でテキストで公開している	43	7.2
4 立候補者の演説を紙媒体で公開している(概要でも可)	64	10.7
5 非公開	247	41.4
総数1447:未回答851		



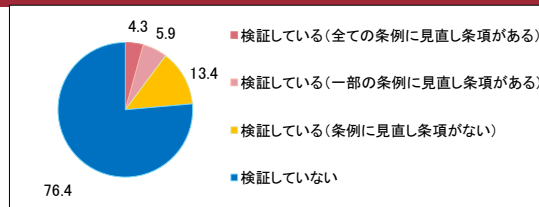
Q51. この3年間(2016~2018年度)で制定した、政策型議員提案条例の数をご回答ください。

	n	%
回答数	1441	100.0
1 1件	147	10.2
2 2件	38	2.6
3 3件	13	0.9
4 4件	4	0.3
5 5件以上	8	0.6
6 3年以上前に制定実績有り(この3年はなし)	249	17.3
7 提案実績はあるが否決されたため制定実績なし	46	3.2
8 制定実績なし(提案も、3年以上前の制定もなし)	936	65.0
総数1447:未回答6		



Q53. この3年間で政策型議員提案条例を制定した議会に伺います。政策型議員提案条例を制定した後に、取り組みの進捗状況や内容の検証を行っていますか。また、一定期間が経過した後には内容の見直しをする「見直し条項」が条例に含まれていますか。

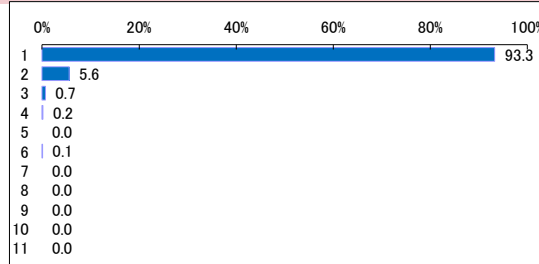
	n	%
回答数	322	100.0
1 検証している(全ての条例に見直し条項がある)	14	4.3
2 検証している(一部の条例に見直し条項がある)	19	5.9
3 検証している(条例に見直し条項がない)	43	13.4
4 検証していない	246	76.4
総数1447:未回答1125		



Q54. 執行部が提出した議案に対して、修正案を提出した数とその結果、および否決した数を選択してください。

1. 委員会・可決数

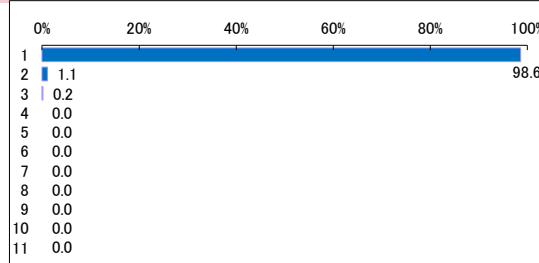
	n	%
回答数	1242	100.0
1 0件	1159	93.3
2 1件	70	5.6
3 2件	9	0.7
4 3件	3	0.2
5 4件	0	0.0
6 5件	1	0.1
7 6件	0	0.0
8 7件	0	0.0
9 8件	0	0.0
10 9件	0	0.0
11 10件以上	0	0.0
総数1447:未回答205		



Q54. 執行部が提出した議案に対して、修正案を提出した数とその結果、および否決した数を選択してください。

2. 委員会・否決数

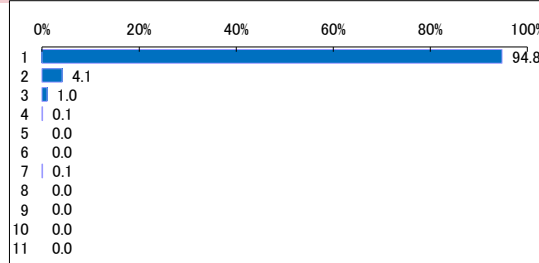
	n	%
回答数	1230	100.0
1 0件	1213	98.6
2 1件	14	1.1
3 2件	3	0.2
4 3件	0	0.0
5 4件	0	0.0
6 5件	0	0.0
7 6件	0	0.0
8 7件	0	0.0
9 8件	0	0.0
10 9件	0	0.0
11 10件以上	0	0.0
総数1447:未回答213		



Q54. 執行部が提出した議案に対して、修正案を提出した数とその結果、および否決した数を選択してください。

3. 議員・否決数

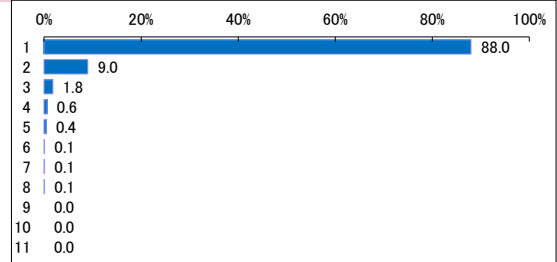
	n	%
回答数	1240	100.0
1 0件	1175	94.8
2 1件	51	4.1
3 2件	12	1.0
4 3件	1	0.1
5 4件	0	0.0
6 5件	0	0.0
7 6件	1	0.1
8 7件	0	0.0
9 8件	0	0.0
10 9件	0	0.0
11 10件以上	0	0.0
総数1447:未回答207		



Q54. 執行部が提出した議案に対して、修正案を提出した数とその結果、および否決した数を選択してください。

4. 議員・可決

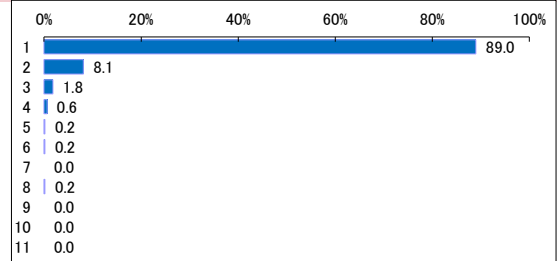
	n	%
回答数	1270	100.0
1 0件	1118	88.0
2 1件	114	9.0
3 2件	23	1.8
4 3件	7	0.6
5 4件	5	0.4
6 5件	1	0.1
7 6件	1	0.1
8 7件	1	0.1
9 8件	0	0.0
10 9件	0	0.0
11 10件以上	0	0.0
総数1447:未回答177		



Q54. 執行部が提出した議案に対して、修正案を提出した数とその結果、および否決した数を選択してください。

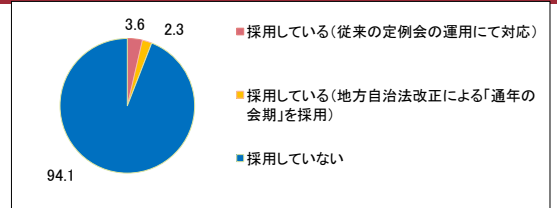
5. 執行部・否決

	n	%
回答数	1255	100.0
1 0件	1117	89.0
2 1件	102	8.1
3 2件	23	1.8
4 3件	7	0.6
5 4件	2	0.2
6 5件	2	0.2
7 6件	0	0.0
8 7件	2	0.2
9 8件	0	0.0
10 9件	0	0.0
11 10件以上	0	0.0
総数1447:未回答192		



Q55. 通年議会を採用していますか。

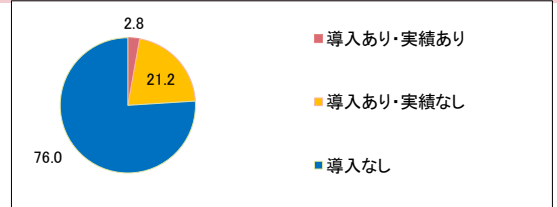
	n	%
回答数	1445	100.0
1 採用している(従来の定例会の運用にて対応)	52	3.6
2 採用している(地方自治法改正による「通年の会期」を採用)	33	2.3
3 採用していない	1360	94.1
総数1447:未回答2		



Q56. 討議方法の整備状況について、導入と実績の有無をご回答ください。

1. 議員間の自由討議(本会議)

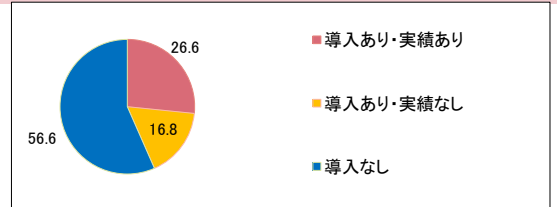
	n	%
回答数	1437	100.0
1 導入あり・実績あり	40	2.8
2 導入あり・実績なし	305	21.2
3 導入なし	1092	76.0
総数1447:未回答10		



Q56. 討議方法の整備状況について、導入と実績の有無をご回答ください。

2. 議員間の自由討議(委員会)

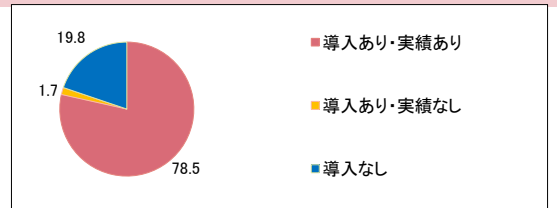
	n	%
回答数	1437	100.0
1 導入あり・実績あり	382	26.6
2 導入あり・実績なし	242	16.8
3 導入なし	813	56.6
総数1447:未回答10		



Q56. 討議方法の整備状況について、導入と実績の有無をご回答ください。

3. 一問一答方式(本会議)

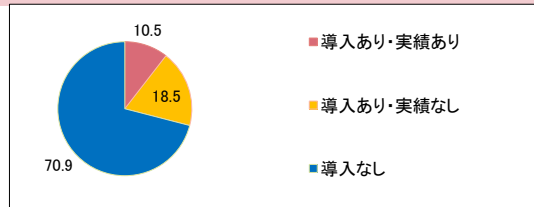
	n	%
回答数	1441	100.0
1 導入あり・実績あり	1131	78.5
2 導入あり・実績なし	25	1.7
3 導入なし	285	19.8
総数1447:未回答6		



Q56. 討議方法の整備状況について、導入と実績の有無をご回答ください。

4. 反問権(本会議。逆質問や反論、反論権も含む)

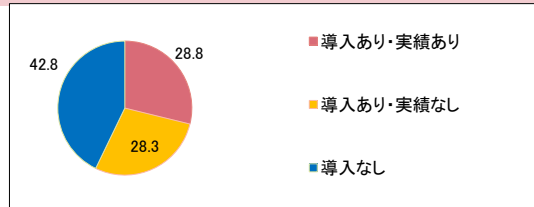
	n	%
回答数	1434	100.0
1 導入あり・実績あり	151	10.5
2 導入あり・実績なし	266	18.5
3 導入なし	1017	70.9
総数1447:未回答13		



Q56. 討議方法の整備状況について、導入と実績の有無をご回答ください。

5. 反問権(本会議。質問の趣旨を確認する)

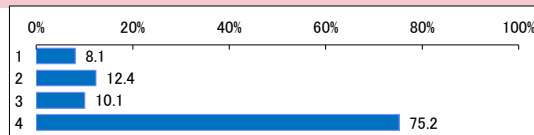
	n	%
回答数	1433	100.0
1 導入あり・実績あり	413	28.8
2 導入あり・実績なし	406	28.3
3 導入なし	614	42.8
総数1447:未回答14		



Q58. 常任委員会における所管事務調査について、年間テーマ(調査事項)を設けて活動していますか。該当する項目にチェックしてください。

1. 年間テーマの設定

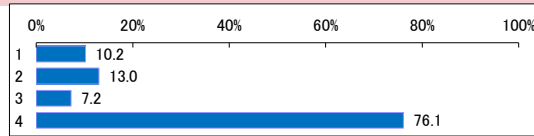
	n	%
回答数	1442	100.0
1 実施している(ネットで公開)	117	8.1
2 実施している(紙媒体で公開)	179	12.4
3 実施している(非公開)	145	10.1
4 実施していない	1084	75.2
総数1447:未回答5		



Q58. 常任委員会における所管事務調査について、年間テーマ(調査事項)を設けて活動していますか。該当する項目にチェックしてください。

2. 年間テーマの課題に基づく視察

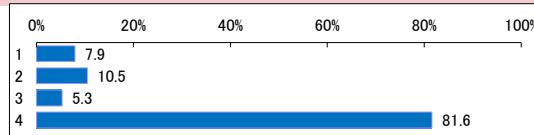
	n	%
回答数	1425	100.0
1 実施している(ネットで公開)	145	10.2
2 実施している(紙媒体で公開)	185	13.0
3 実施している(非公開)	102	7.2
4 実施していない	1085	76.1
総数1447:未回答22		



Q58. 常任委員会における所管事務調査について、年間テーマ(調査事項)を設けて活動していますか。該当する項目にチェックしてください。

3. 年間テーマに関する報告書の作成

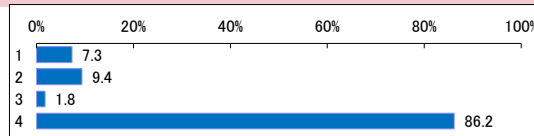
	n	%
回答数	1422	100.0
1 実施している(ネットで公開)	113	7.9
2 実施している(紙媒体で公開)	150	10.5
3 実施している(非公開)	75	5.3
4 実施していない	1160	81.6
総数1447:未回答25		



Q58. 常任委員会における所管事務調査について、年間テーマ(調査事項)を設けて活動していますか。該当する項目にチェックしてください。

4. 上記報告書の本会議における報告

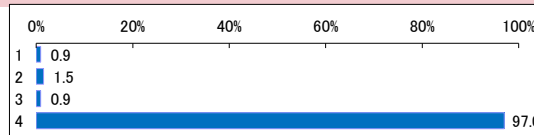
	n	%
回答数	1417	100.0
1 実施している(ネットで公開)	103	7.3
2 実施している(紙媒体で公開)	133	9.4
3 実施している(非公開)	26	1.8
4 実施していない	1221	86.2
総数1447:未回答30		



Q58. 常任委員会における所管事務調査について、年間テーマ(調査事項)を設けて活動していますか。該当する項目にチェックしてください。

5. 上記報告書に対する執行部への回答請求及びその回答内容の公開

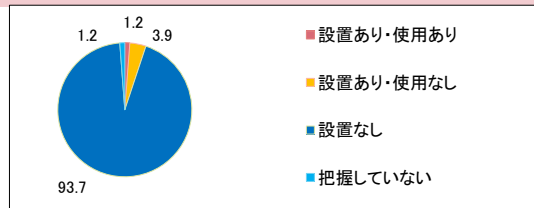
	n	%
回答数	1413	100.0
1 実施している(ネットで公開)	13	0.9
2 実施している(紙媒体で公開)	21	1.5
3 実施している(非公開)	13	0.9
4 実施していない	1371	97.0
総数1447:未回答34		



Q59. 議論の見える化を目的としたホワイトボードの設置と使用状況について、該当する項目にチェックしてください。

1. 本会議場

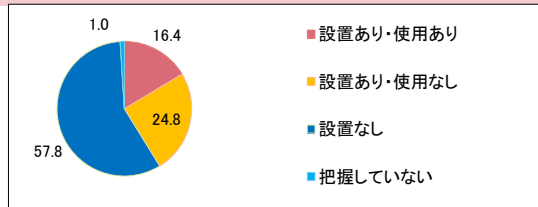
	n	%
回答数	1444	100.0
1 設置あり・使用あり	18	1.2
2 設置あり・使用なし	56	3.9
3 設置なし	1353	93.7
4 把握していない	17	1.2
総数1447:未回答3		



Q59. 議論の見える化を目的としたホワイトボードの設置と使用状況について、該当する項目にチェックしてください。

2.委員会室

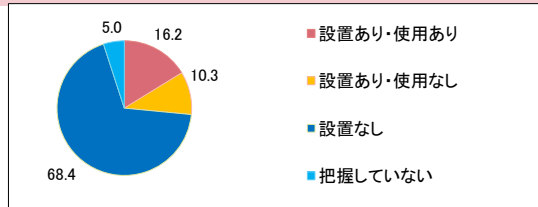
回答数	n	%
1 設置あり・使用あり	236	16.4
2 設置あり・使用なし	358	24.8
3 設置なし	834	57.8
4 把握していない	15	1.0
総数1447:未回答4		



Q59. 議論の見える化を目的としたホワイトボードの設置と使用状況について、該当する項目にチェックしてください。

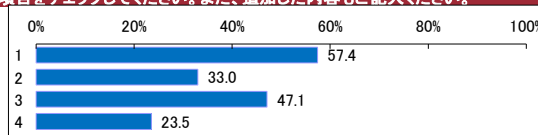
3.会派・議員控室

回答数	n	%
1 設置あり・使用あり	234	16.2
2 設置あり・使用なし	149	10.3
3 設置なし	986	68.4
4 把握していない	72	5.0
総数1447:未回答6		



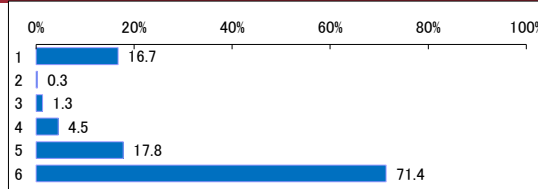
Q60. 地方自治法第96条第2項に定める、議会の議決すべき事件を追加をしていますか。該当する項目をチェックしてください。また、追加した内容もご記入ください。

回答数	n	%
1 基本構想の議決を追加している	825	57.4
2 基本計画の議決を追加している	474	33.0
3 上記以外の議決を追加している	678	47.1
4 追加していない	338	23.5
総数1447:未回答9		



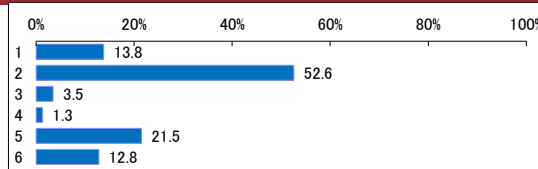
Q61. 自治体計画等への対応状況について、該当する項目にチェックしてください。

回答数	n	%
1 総合計画などの自治体計画の進捗状況や成果を検証している(総合戦略以外)	240	16.7
2 総合計画などの自治体計画に対案を提出している	5	0.3
3 総合計画などの自治体計画に修正案を提出している	19	1.3
4 総合計画などの自治体計画に提言書を提出している	64	4.5
5 総合戦略の進捗状況や成果を検証している	256	17.8
6 特になし	1025	71.4
総数1447:未回答12		



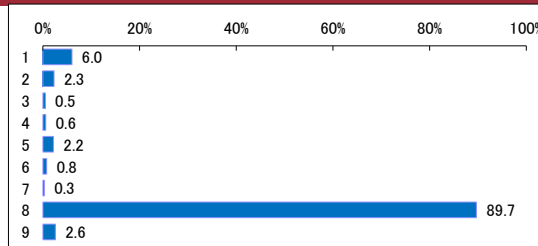
Q63. 予算決算に関する取り組みについて、該当する項目にチェックしてください。

回答数	n	%
1 予算決算委員会を常任委員会として設置している	195	13.8
2 予算決算委員会を特別委員会として設置している	741	52.6
3 予算・決算に関する委員会で事務事業評価を実施している	50	3.5
4 決算を不認定した	19	1.3
5 特になし	303	21.5
6 その他	180	12.8
総数1447:未回答37		



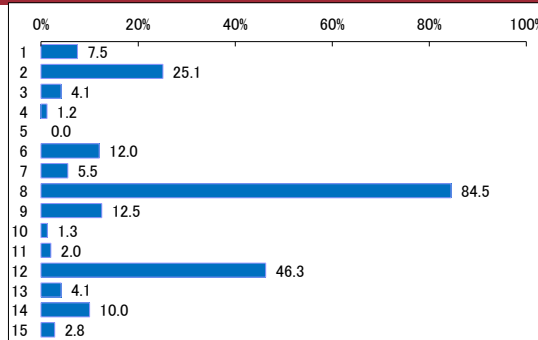
Q64. 外部からのサポート体制について、該当する項目にチェックしてください。

回答数	n	%
1 専門的知見の活用を行っている	86	6.0
2 大学教授などの学識経験者等によるサポート制度がある	33	2.3
3 住民によるサポート制度がある	7	0.5
4 諮問機関や調査機関などの付属機関がある	9	0.6
5 大学と提携をしている	31	2.2
6 弁護士や公認会計士などの専門職と提携をしている(政務活動費のチェックを除く)	12	0.8
7 民間企業と提携をしている	4	0.3
8 特になし	1284	89.7
9 その他	37	2.6
総数1447:未回答16		



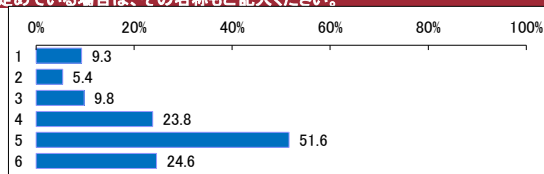
Q65. 事務局強化、事務局改革としての取り組みについて、該当する項目にチェックしてください。

回答数	n	%
1 法務担当職員を配置している	109	7.5
2 長期配置(5年以上)を可能としている	362	25.1
3 事務局職員を増員した	59	4.1
4 議会基本条例に「人事について首長と事前に協議すること」を明記している	18	1.2
5 議会局に名称を変更した	0	0.0
6 事務局の運営方針がある	173	12.0
7 事務局職員の行動指針がある	79	5.5
8 事務局職員向けの研修会に参加している	1221	84.5
9 事務局内で業務改善のための会議がある	180	12.5
10 事務局内で政策テーマの研究を行っている	19	1.3
11 事務局職員の育成マニュアルを作成している	29	2.0
12 他自治体の事務局と連携している	669	46.3
13 他団体と連携している	59	4.1
14 特になし	144	10.0
15 その他	40	2.8
総数1447:未回答2		



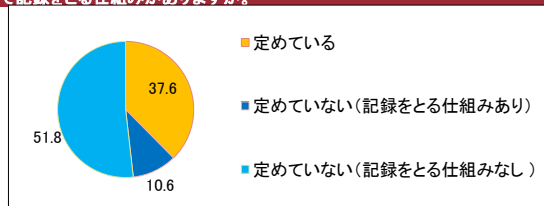
Q66. 災害時など非常事態における、議会の行動指針を定め、その検証と訓練を行っていますか。定めている場合は、その名称もご記入ください。

	n	%
回答数	1445	100.0
1 定めている(検証と訓練を実施している)	135	9.3
2 定めている(検証のみ実施している)	78	5.4
3 定めている(訓練のみ実施している)	142	9.8
4 定めている(検証も訓練も実施していない)	344	23.8
5 定めていない	746	51.6
6 名称:	356	24.6
総数1447:未回答2		



Q67. 政治倫理条例を定めていますか。また、議員による執行部への働きかけについて、執行部側で記録をとる仕組みがありますか。

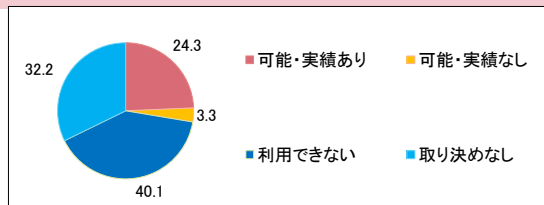
	n	%
回答数	1438	100.0
1 定めている	540	37.6
2 定めていない(記録をとる仕組みあり)	153	10.6
3 定めていない(記録をとる仕組みなし)	745	51.8
総数1447:未回答9		



Q68. 議場にノートパソコン・タブレット等を持ち込み、会議中に利用(インターネット閲覧、資料検索等)することが可能となっていますか。また、その実績についてもご回答ください。

1.本会議上で利用

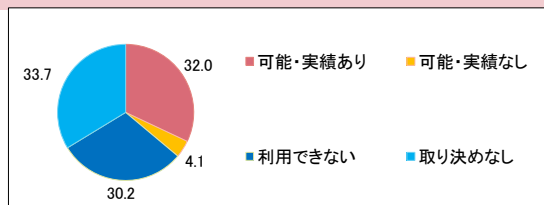
	n	%
回答数	1443	100.0
1 可能・実績あり	351	24.3
2 可能・実績なし	48	3.3
3 利用できない	579	40.1
4 取り決めなし	465	32.2
総数1447:未回答4		



Q68. 議場にノートパソコン・タブレット等を持ち込み、会議中に利用(インターネット閲覧、資料検索等)することが可能となっていますか。また、その実績についてもご回答ください。

2.委員会室で利用

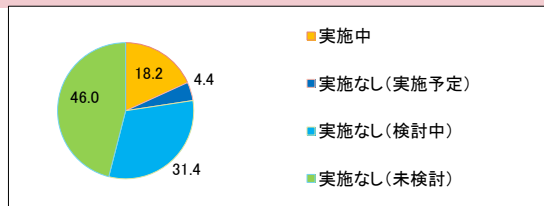
	n	%
回答数	1439	100.0
1 可能・実績あり	460	32.0
2 可能・実績なし	59	4.1
3 利用できない	435	30.2
4 取り決めなし	485	33.7
総数1447:未回答8		



Q69. ICT化の取り組みについて、実施・検討している項目にチェックしてください。

1.全議員のタブレット利用

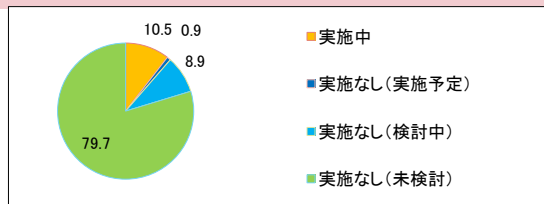
	n	%
回答数	1444	100.0
1 実施中	263	18.2
2 実施なし(実施予定)	64	4.4
3 実施なし(検討中)	453	31.4
4 実施なし(未検討)	664	46.0
総数1447:未回答3		



Q69. ICT化の取り組みについて、実施・検討している項目にチェックしてください。

2.全議員のノートパソコン利用

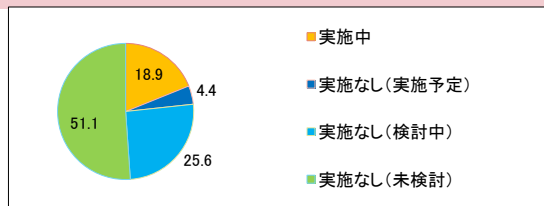
	n	%
回答数	1436	100.0
1 実施中	151	10.5
2 実施なし(実施予定)	13	0.9
3 実施なし(検討中)	128	8.9
4 実施なし(未検討)	1144	79.7
総数1447:未回答11		



Q69. ICT化の取り組みについて、実施・検討している項目にチェックしてください。

3.議案資料などの電子化

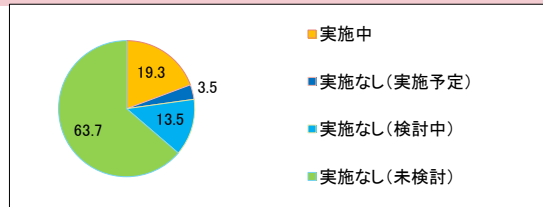
	n	%
回答数	1439	100.0
1 実施中	272	18.9
2 実施なし(実施予定)	64	4.4
3 実施なし(検討中)	368	25.6
4 実施なし(未検討)	735	51.1
総数1447:未回答8		



Q69.ICT化の取り組みについて、実施・検討している項目にチェックしてください。

4.クラウド、ASP等の利用

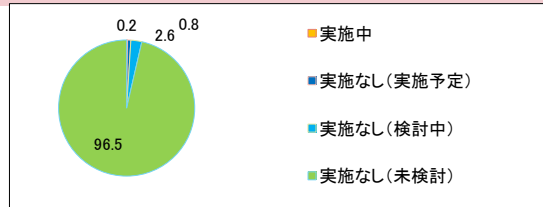
	n	%
回答数	1440	100.0
1 実施中	278	19.3
2 実施なし(実施予定)	51	3.5
3 実施なし(検討中)	194	13.5
4 実施なし(未検討)	917	63.7
総数1447:未回答7		



Q69.ICT化の取り組みについて、実施・検討している項目にチェックしてください。

5.Skype(スカイプ)などを使用した遠隔会議

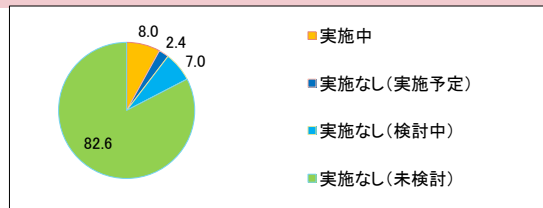
	n	%
回答数	1437	100.0
1 実施中	3	0.2
2 実施なし(実施予定)	11	0.8
3 実施なし(検討中)	37	2.6
4 実施なし(未検討)	1386	96.5
総数1447:未回答10		



Q69.ICT化の取り組みについて、実施・検討している項目にチェックしてください。

6.電子採決(可否をシステムで集計・表示)

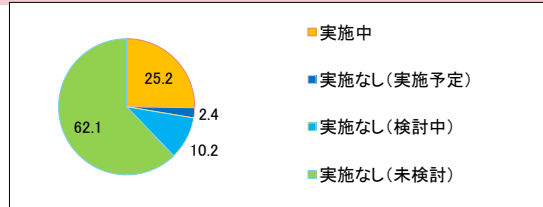
	n	%
回答数	1437	100.0
1 実施中	115	8.0
2 実施なし(実施予定)	34	2.4
3 実施なし(検討中)	101	7.0
4 実施なし(未検討)	1187	82.6
総数1447:未回答10		



Q69.ICT化の取り組みについて、実施・検討している項目にチェックしてください。

7.議場のスクリーン・モニタ設置

	n	%
回答数	1438	100.0
1 実施中	363	25.2
2 実施なし(実施予定)	35	2.4
3 実施なし(検討中)	147	10.2
4 実施なし(未検討)	893	62.1
総数1447:未回答9		



Q70.調査研究のためのデータベースの利用環境について、該当する項目にチェックしてください。

1.記事検索サービス(有料)

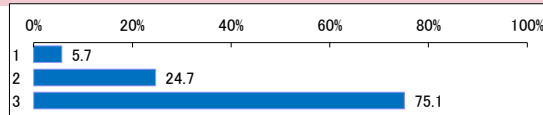
	n	%
回答数	1430	100.0
1 議員が利用できる	80	5.6
2 事務局が利用できる	242	16.9
3 利用できない	1182	82.7
総数1447:未回答17		



Q70.調査研究のためのデータベースの利用環境について、該当する項目にチェックしてください。

2.官報情報検索サービス(有料)

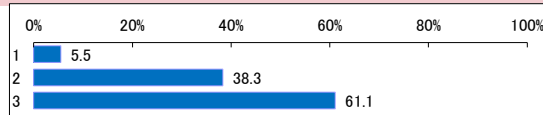
	n	%
回答数	1432	100.0
1 議員が利用できる	81	5.7
2 事務局が利用できる	353	24.7
3 利用できない	1075	75.1
総数1447:未回答15		



Q70.調査研究のためのデータベースの利用環境について、該当する項目にチェックしてください。

3.法規・判例など、法情報に関するデータベース(有料)

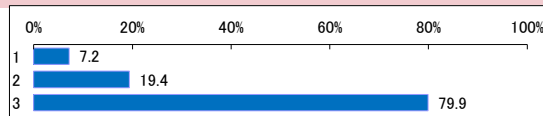
	n	%
回答数	1427	100.0
1 議員が利用できる	78	5.5
2 事務局が利用できる	547	38.3
3 利用できない	872	61.1
総数1447:未回答20		



Q70.調査研究のためのデータベースの利用環境について、該当する項目にチェックしてください。

4.会議録の?治体横断検索サービス

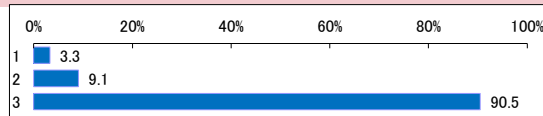
	n	%
回答数	1426	100.0
1 議員が利用できる	103	7.2
2 事務局が利用できる	276	19.4
3 利用できない	1139	79.9
総数1447:未回答21		



Q70.調査研究のためのデータベースの利用環境について、該当する項目にチェックしてください。

5.その他のデータベース(有料)

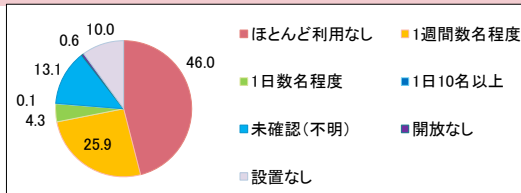
	n	%
回答数	1421	100.0
1 議員が利用できる	47	3.3
2 事務局が利用できる	129	9.1
3 利用できない	1286	90.5
総数1447:未回答26		



Q71. 議会図書室における議員・職員・住民の利用状況(頻度)について、該当する項目にチェックしてください。(概算で結構です)

1. 議員

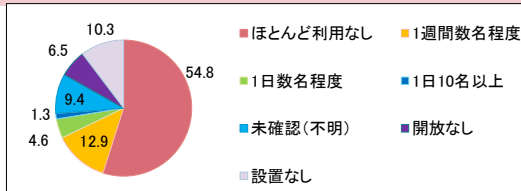
	n	%
回答数	1423	100.0
1 ほとんど利用なし	654	46.0
2 1週間数名程度	369	25.9
3 1日数名程度	61	4.3
4 1日10名以上	2	0.1
5 未確認(不明)	186	13.1
6 開放なし	8	0.6
7 設置なし	143	10.0
総数1447:未回答24		



Q71. 議会図書室における議員・職員・住民の利用状況(頻度)について、該当する項目にチェックしてください。(概算で結構です)

2. 自治体職員

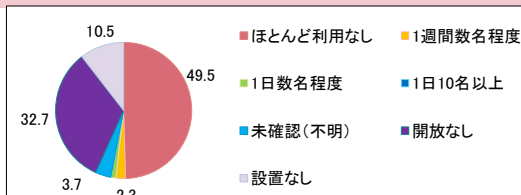
	n	%
回答数	1424	100.0
1 ほとんど利用なし	781	54.8
2 1週間数名程度	184	12.9
3 1日数名程度	66	4.6
4 1日10名以上	19	1.3
5 未確認(不明)	134	9.4
6 開放なし	93	6.5
7 設置なし	147	10.3
総数1447:未回答23		



Q71. 議会図書室における議員・職員・住民の利用状況(頻度)について、該当する項目にチェックしてください。(概算で結構です)

3. 住民

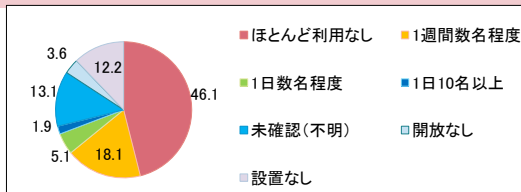
	n	%
回答数	1424	100.0
1 ほとんど利用なし	705	49.5
2 1週間数名程度	33	2.3
3 1日数名程度	17	1.2
4 1日10名以上	0	0.0
5 未確認(不明)	53	3.7
6 開放なし	466	32.7
7 設置なし	150	10.5
総数1447:未回答23		



Q71. 議会図書室における議員・職員・住民の利用状況(頻度)について、該当する項目にチェックしてください。(概算で結構です)

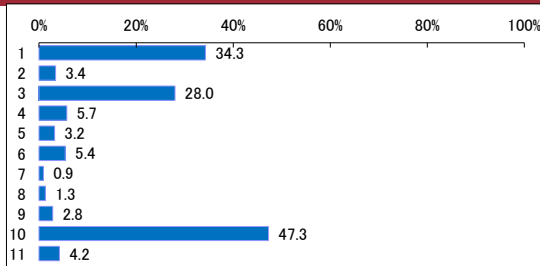
4. 合算

	n	%
回答数	1176	100.0
1 ほとんど利用なし	542	46.1
2 1週間数名程度	213	18.1
3 1日数名程度	60	5.1
4 1日10名以上	22	1.9
5 未確認(不明)	154	13.1
6 開放なし	42	3.6
7 設置なし	143	12.2
総数1447:未回答271		




Q72. 議会図書室の状況について、該当する項目にチェックしてください。

	n	%
回答数	1395	100.0
1 住民に開放している	478	34.3
2 専門の司書がいる	47	3.4
3 インターネットを使用できるパソコンを設置している	391	28.0
4 レファレンスサービスの機能がある	80	5.7
5 公立(都道府県)図書館と連携している	45	3.2
6 公立(市町村)図書館と連携している	75	5.4
7 大学図書館と連携している	13	0.9
8 専門図書館と連携している	18	1.3
9 行政資料室と連携している	39	2.8
10 特になし	660	47.3
11 その他	59	4.2
総数1447:未回答52		



Q75. 2019年3月から都道府県議会議員選挙・市区議会議員選挙での選挙運動用ピラ(マニフェストピラ)の配布が解禁されます。ご所属の自治体議会では、作成にかかる公費負担に関する条例を制定しましたか。

	n	%
回答数	1262	100.0
1 条例を制定した	534	42.3
2 条例を制定する予定	44	3.5
3 議論中	29	2.3
4 否決された	1	0.1
5 制定する予定はない	654	51.8
総数1447:未回答185		



Q76. 早大マニフェスト研では、議会の議事録を分析し、活動をわかりやすく伝える「議会マイニング」という取り組みを広げています(町田市議選での取り組みと記事、舞鶴市議選での取り組み)。現在、会議録検索システム等を通じてウェブサイト上で公開されている会議録の情報は、議会の皆様のご同意がいただければ会議録を作成している企業さまに弊所からご提供を願うことができます。会議録のご提供について許諾の可否をお願いします。

	n	%
回答数	1277	100.0
1 可	125	9.8
2 検討	698	54.7
3 不可	454	35.6
総数1447:未回答170		

