


Q1 都道府県を選択してください。

都道府県

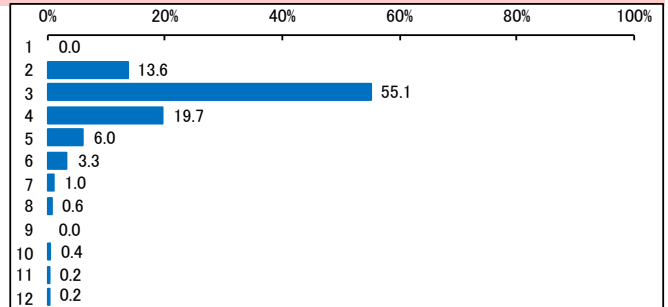
	n	%
全体	1404	100.0
1 北海道	144	10.3
2 青森県	35	2.5
3 岩手県	26	1.9
4 宮城県	33	2.4
5 秋田県	19	1.4
6 山形県	27	1.9
7 福島県	38	2.7
8 茨城県	40	2.8
9 栃木県	23	1.6
10 群馬県	28	2.0
11 埼玉県	58	4.1
12 千葉県	49	3.5
13 東京都	56	4.0
14 神奈川県	31	2.2
15 新潟県	28	2.0
16 富山県	16	1.1
17 石川県	17	1.2
18 福井県	15	1.1
19 山梨県	17	1.2
20 長野県	46	3.3
21 岐阜県	33	2.4
22 静岡県	35	2.5
23 愛知県	50	3.6
24 三重県	20	1.4
25 滋賀県	17	1.2
26 京都府	24	1.7
27 大阪府	37	2.6
28 兵庫県	40	2.8
29 奈良県	24	1.7
30 和歌山県	18	1.3
31 鳥取県	15	1.1
32 島根県	16	1.1
33 岡山県	21	1.5
34 広島県	20	1.4
35 山口県	19	1.4
36 徳島県	17	1.2
37 香川県	11	0.8
38 愛媛県	18	1.3
39 高知県	22	1.6
40 福岡県	56	4.0
41 佐賀県	15	1.1
42 長崎県	20	1.4
43 熊本県	29	2.1
44 大分県	13	0.9
45 宮崎県	20	1.4
46 鹿児島県	29	2.1
47 沖縄県	19	1.4
48 その他	0	0.0



Q5 議員及び議会事務局職員の条例定数をお答えください。また、条例定数にカウントされる在職中の女性内数をお答えください。


議員定数

	n	%
全体	1402	100.0
1 0人	0	0.0
2 1~10人	191	13.6
3 11~20人	772	55.1
4 21~30人	276	19.7
5 31~40人	84	6.0
6 41~50人	46	3.3
7 51~60人	14	1.0
8 61~70人	8	0.6
9 71~80人	0	0.0
10 81~90人	5	0.4
11 91~100人	3	0.2
12 101人以上	3	0.2
未回答	2	



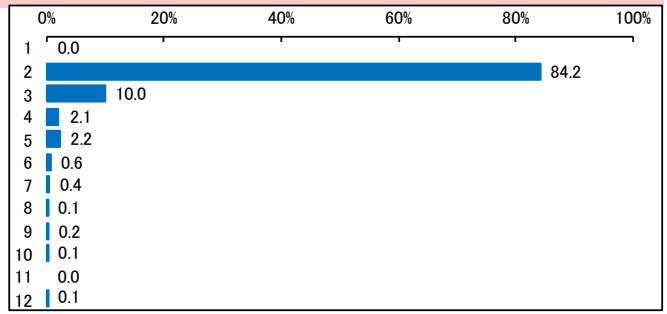
女性議員数

	n	%
全体	1384	100.0
1 0人	153	11.1
2 1人	315	22.8
3 2人	315	22.8
4 3人	205	14.8
5 4人	109	7.9
6 5~7人	186	13.4
7 8~10人	55	4.0
8 11~15人	39	2.8
9 16~20人	4	0.3
10 21~29人	2	0.1
11 30~39人	1	0.1
12 40人以上	0	0.0
未回答	20	



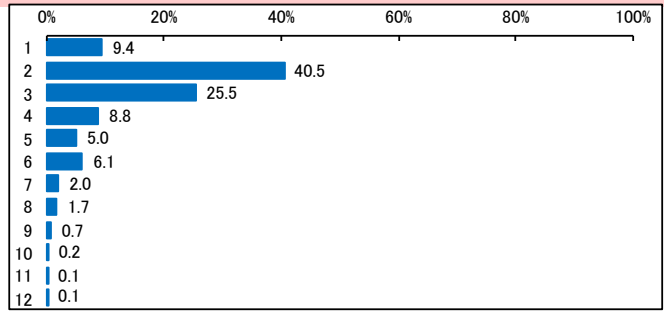
議会事務局職員定数

	n	%
全体	1396	100.0
1 0人	0	0.0
2 1~10人	1175	84.2
3 11~20人	140	10.0
4 21~30人	29	2.1
5 31~40人	31	2.2
6 41~50人	9	0.6
7 51~60人	5	0.4
8 61~70人	2	0.1
9 71~80人	3	0.2
10 81~90人	1	0.1
11 91~100人	0	0.0
12 101人以上	1	0.1
未回答	8	



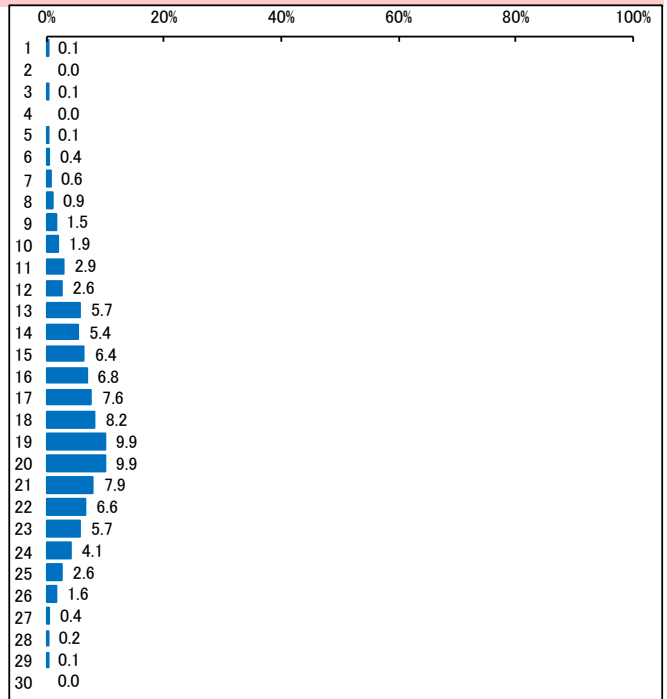
議会事務局女性職員数

	n	%
全体	1368	100.0
1 0人	129	9.4
2 1人	554	40.5
3 2人	349	25.5
4 3人	120	8.8
5 4人	69	5.0
6 5~7人	83	6.1
7 8~10人	27	2.0
8 11~15人	23	1.7
9 16~20人	9	0.7
10 21~29人	3	0.2
11 30~39人	1	0.1
12 40人以上	1	0.1
未回答	36	



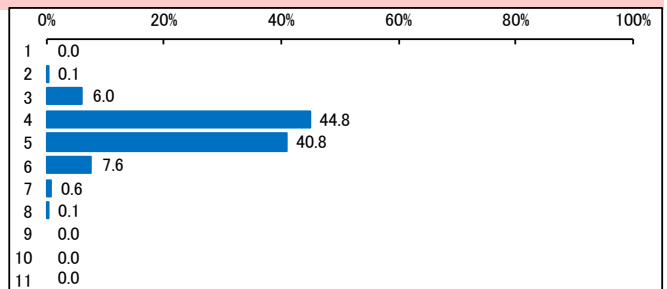
Q6 議員の平均年齢を選択してください。※2020年12月31日現在でお答えください。  
平均年齢

	n	%
全体	1398	100.0
1 45歳	1	0.1
2 46歳	0	0.0
3 47歳	1	0.1
4 48歳	0	0.0
5 49歳	1	0.1
6 50歳	5	0.4
7 51歳	9	0.6
8 52歳	12	0.9
9 53歳	21	1.5
10 54歳	26	1.9
11 55歳	40	2.9
12 56歳	37	2.6
13 57歳	79	5.7
14 58歳	76	5.4
15 59歳	90	6.4
16 60歳	95	6.8
17 61歳	106	7.6
18 62歳	115	8.2
19 63歳	138	9.9
20 64歳	138	9.9
21 65歳	110	7.9
22 66歳	92	6.6
23 67歳	79	5.7
24 68歳	57	4.1
25 69歳	37	2.6
26 70歳	22	1.6
27 71歳	6	0.4
28 72歳	3	0.2
29 73歳	2	0.1
30 74歳	0	0.0
未回答	6	



Q7 議員の平均期数を選択してください。※小数点第一位で繰り上げて計算ください。例:3.8期→4期  
平均期数

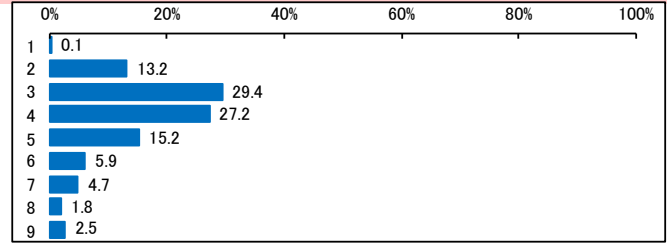
	n	%
全体	1397	100.0
1 1期未満	0	0.0
2 1期	1	0.1
3 2期	84	6.0
4 3期	626	44.8
5 4期	570	40.8
6 5期	106	7.6
7 6期	9	0.6
8 7期	1	0.1
9 8期	0	0.0
10 9期	0	0.0
11 10期以上	0	0.0
未回答	7	



Q8 議員報酬の月額をお答えください。/※役職で報酬額が異なる場合は、一般の議員の月額をお答えください。

議員報酬(一人あたりの月額) 金額

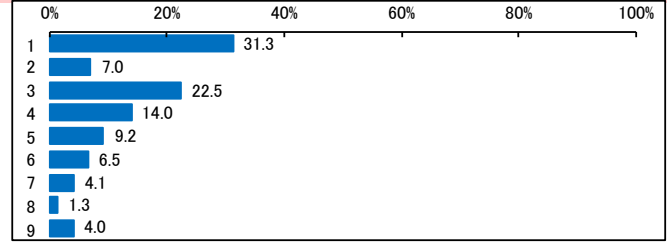
	n	%
全体	1397	100.0
1 0~99	1	0.1
2 100~199	184	13.2
3 200~299	411	29.4
4 300~399	380	27.2
5 400~499	213	15.2
6 500~599	82	5.9
7 600~699	66	4.7
8 700~799	25	1.8
9 800以上	35	2.5
未回答	7	



Q8 政務活動費の交付月額をお答えください。/※政務活動費を年額制で交付している場合は、平均月額に換算してお答えください。なお、交付がない場合は「0」とご記入してください。

政務活動費(一人あたりの月額) 金額

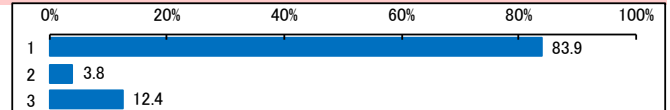
	n	%
全体	1271	100.0
1 支給なし	398	31.3
2 1万円未満	89	7.0
3 1~2万円未満	286	22.5
4 2~3万円未満	178	14.0
5 3~5万円未満	117	9.2
6 5~10万円未満	83	6.5
7 10~20万円未満	52	4.1
8 20~30万円未満	17	1.3
9 30万円以上	51	4.0
未回答	133	



Q9 直近の一般選挙の結果についてお聞きます。

直近の選挙の状況

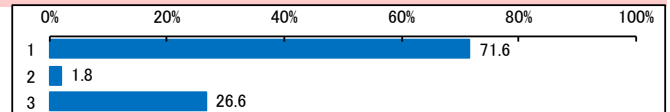
	n	%
全体	1381	100.0
1 投票選挙だった	1158	83.9
2 一部の選挙区で無投票選挙だった	52	3.8
3 無投票選挙だった	171	12.4
未回答	23	



Q10 一般選挙にかかる選挙公報発行のための条例についてお聞きます。

選挙公報発行

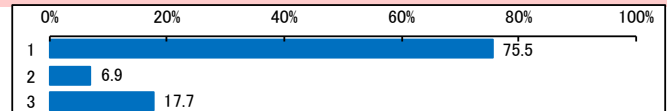
	n	%
全体	1397	100.0
1 制定している	1000	71.6
2 制定に向けて検討している	25	1.8
3 制定していない	372	26.6
未回答	7	



Q11 一般選挙にかかる選挙ピラ公費負担のための条例についてお聞きます。

選挙ピラ公費負担

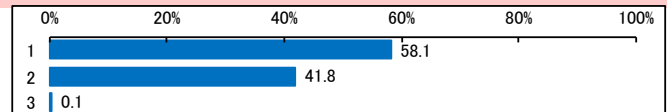
	n	%
全体	1385	100.0
1 制定している	1045	75.5
2 制定に向けて検討している	95	6.9
3 制定していない	245	17.7
未回答	19	



Q13 議会基本条例についてお聞きます。

議会基本条例

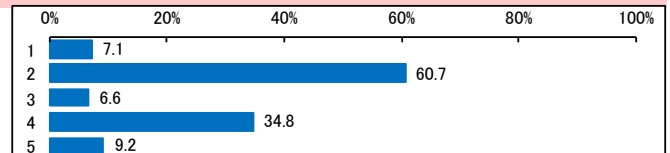
	n	%
全体	1390	100.0
1 制定している	808	58.1
2 制定していない	581	41.8
3 廃止した	1	0.1
未回答	14	



Q14 何を(議案や議題など)話し合うために会議が開かれるのか住民も知ることができますか?

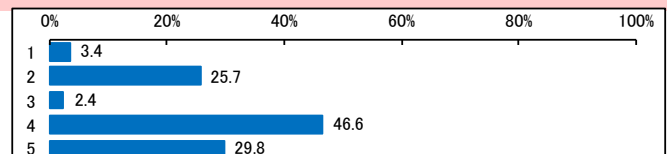
本会議

	n	%
全体	1385	100.0
1 ソーシャルメディアで事前	98	7.1
2 議会HPで事前	841	60.7
3 議会広報誌で事前	92	6.6
4 日付であれば公表している	482	34.8
5 該当する取り組みはない	128	9.2
未回答	19	



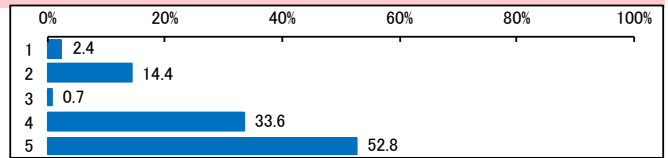
常任委員会

	n	%
全体	1368	100.0
1 ソーシャルメディアで事前	46	3.4
2 議会HPで事前	351	25.7
3 議会広報誌で事前	33	2.4
4 日付であれば公表している	638	46.6
5 該当する取り組みはない	408	29.8
未回答	36	



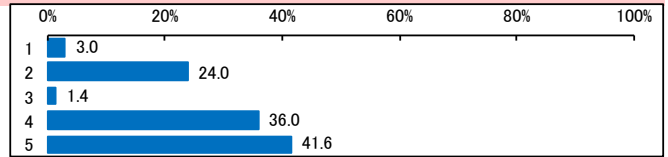
議会運営委員会

	n	%
全体	1351	100.0
1 ソーシャルメディアで事前	32	2.4
2 議会HPで事前	195	14.4
3 議会広報誌で事前	9	0.7
4 日付であれば公表している	454	33.6
5 該当する取り組みはない	714	52.8
未回答	53	



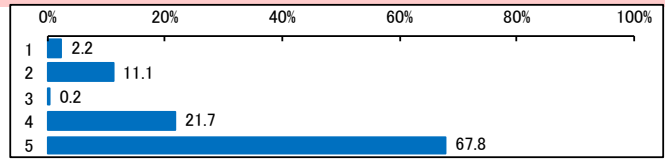
特別委員会

	n	%
全体	1344	100.0
1 ソーシャルメディアで事前	40	3.0
2 議会HPで事前	322	24.0
3 議会広報誌で事前	19	1.4
4 日付であれば公表している	484	36.0
5 該当する取り組みはない	559	41.6
未回答	60	



法100条12項協議等の場

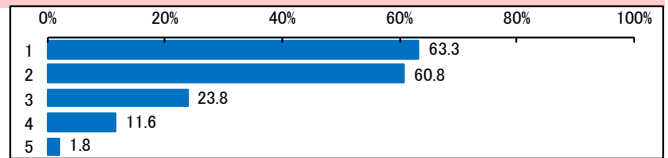
	n	%
全体	1293	100.0
1 ソーシャルメディアで事前	28	2.2
2 議会HPで事前	144	11.1
3 議会広報誌で事前	3	0.2
4 日付であれば公表している	280	21.7
5 該当する取り組みはない	877	67.8
未回答	111	



Q15 会議の中継動画を住民も見ることができますか？

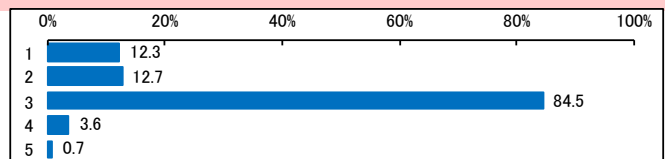
本会議

	n	%
全体	1389	100.0
1 ライブ配信	879	63.3
2 見逃し配信	845	60.8
3 配信していない	330	23.8
4 配信はソーシャルメディアで(も)行っている	161	11.6
5 配信に発言字幕の表示がある(ライブ配信・見逃し配信を問わず)	25	1.8
未回答	15	



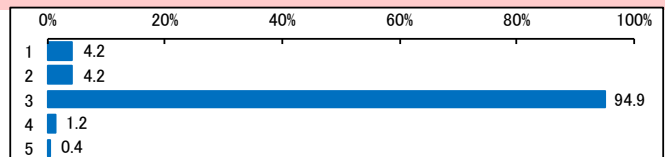
常任委員会

	n	%
全体	1351	100.0
1 ライブ配信	166	12.3
2 見逃し配信	172	12.7
3 配信していない	1141	84.5
4 配信はソーシャルメディアで(も)行っている	49	3.6
5 配信に発言字幕の表示がある(ライブ配信・見逃し配信を問わず)	9	0.7
未回答	53	



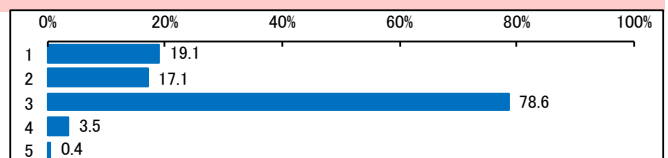
議会運営委員会

	n	%
全体	1346	100.0
1 ライブ配信	57	4.2
2 見逃し配信	57	4.2
3 配信していない	1277	94.9
4 配信はソーシャルメディアで(も)行っている	16	1.2
5 配信に発言字幕の表示がある(ライブ配信・見逃し配信を問わず)	5	0.4
未回答	58	



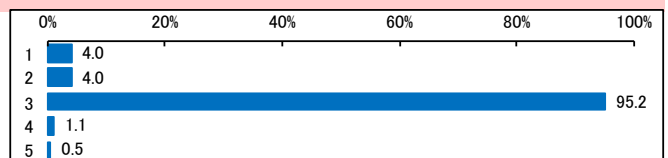
特別委員会

	n	%
全体	1343	100.0
1 ライブ配信	256	19.1
2 見逃し配信	230	17.1
3 配信していない	1055	78.6
4 配信はソーシャルメディアで(も)行っている	47	3.5
5 配信に発言字幕の表示がある(ライブ配信・見逃し配信を問わず)	5	0.4
未回答	61	



法100条12項協議等の場

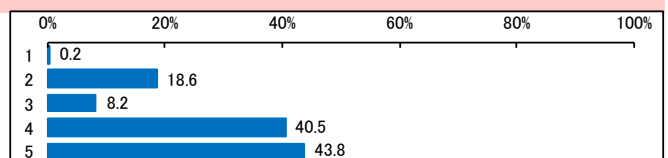
	n	%
全体	1303	100.0
1 ライブ配信	52	4.0
2 見逃し配信	52	4.0
3 配信していない	1241	95.2
4 配信はソーシャルメディアで(も)行っている	14	1.1
5 配信に発言字幕の表示がある(ライブ配信・見逃し配信を問わず)	6	0.5
未回答	101	



Q16 会議で使用される資料を住民も入手することができますか？

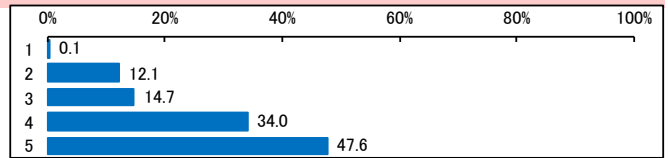
首長提出議案

	n	%
全体	1385	100.0
1 ネットで事前(二次利用可能なデータ形式)	3	0.2
2 ネットで事前(PDF形式)／紙はない	258	18.6
3 会議室で当日(持ち帰り自由)	114	8.2
4 会議室で当日(持ち帰り不可)	561	40.5
5 上記に該当する取り組みはない	606	43.8
未回答	19	



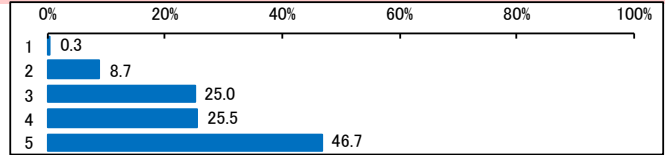
議会提出議案

	n	%
全体	1385	100.0
1 ネットで事前(二次利用可能なデータ形式)	2	0.1
2 ネットで事前(PDF形式)／紙はない	167	12.1
3 会議室で当日(持ち帰り自由)	204	14.7
4 会議室で当日(持ち帰り不可)	471	34.0
5 上記に該当する取り組みはない	659	47.6
未回答	19	



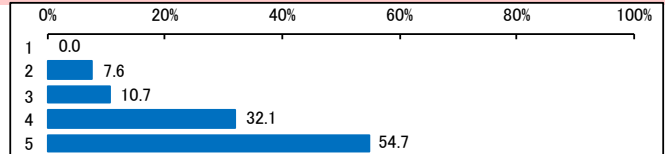
請願・陳情

	n	%
全体	1374	100.0
1 ネットで事前(二次利用可能なデータ形式)	4	0.3
2 ネットで事前(PDF形式)／紙はない	119	8.7
3 会議室で当日(持ち帰り自由)	344	25.0
4 会議室で当日(持ち帰り不可)	350	25.5
5 上記に該当する取り組みはない	642	46.7
未回答	30	



議案に付属する審査関連資料

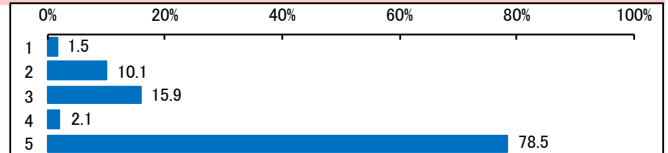
	n	%
全体	1378	100.0
1 ネットで事前(二次利用可能なデータ形式)	0	0.0
2 ネットで事前(PDF形式)／紙はない	105	7.6
3 会議室で当日(持ち帰り自由)	147	10.7
4 会議室で当日(持ち帰り不可)	443	32.1
5 上記に該当する取り組みはない	754	54.7
未回答	26	



Q17.議案等の審議経過や議決状況を住民も知ることができますか？

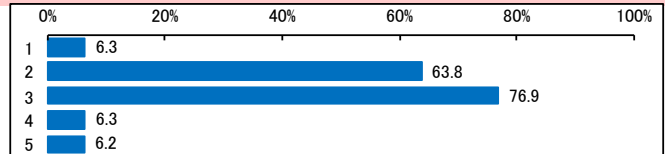
審議中の議案等の経過状況

	n	%
全体	1361	100.0
1 ネットで公表(二次利用可能なデータ形式)	20	1.5
2 ネットで公表(PDF形式)	138	10.1
3 議会広報紙で公表	217	15.9
4 その他媒体で公表	29	2.1
5 公表していない	1068	78.5
未回答	43	



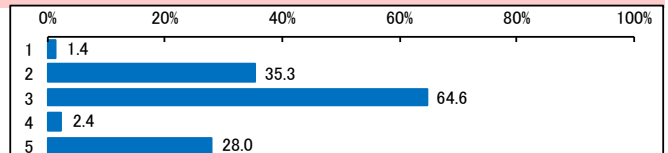
審議議了した議案等の結果

	n	%
全体	1389	100.0
1 ネットで公表(二次利用可能なデータ形式)	87	6.3
2 ネットで公表(PDF形式)	886	63.8
3 議会広報紙で公表	1068	76.9
4 その他媒体で公表	87	6.3
5 公表していない	86	6.2
未回答	15	



議員ごとの議案替否

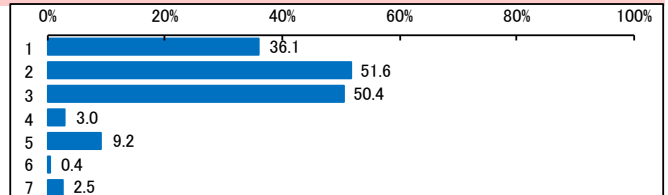
	n	%
全体	1386	100.0
1 ネットで公表(二次利用可能なデータ形式)	20	1.4
2 ネットで公表(PDF形式)	489	35.3
3 議会広報紙で公表	895	64.6
4 その他媒体で公表	33	2.4
5 公表していない	388	28.0
未回答	18	



Q18.会議の議事録を住民も見ることができますか？

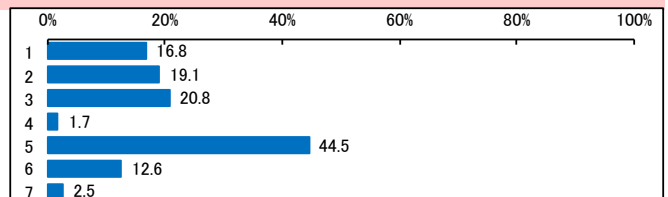
本会議

	n	%
全体	1384	100.0
1 ネットで公開(二次利用可能なデータ形式)	499	36.1
2 ネットで公開(PDF形式)	714	51.6
3 議会図書室(待合スペース含む)に配架	698	50.4
4 速報版も作成公開	41	3.0
5 左記いずれかの方法では公開していない	128	9.2
6 非公開としている(作成なし含む)	6	0.4
7 原本保存を電磁的記録としている	34	2.5
未回答	20	



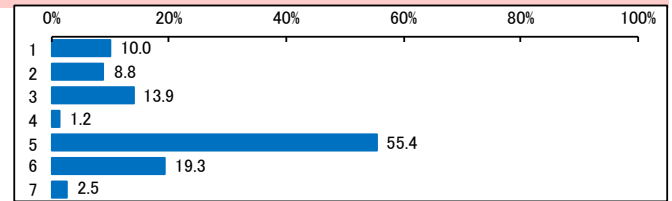
常任委員会

	n	%
全体	1379	100.0
1 ネットで公開(二次利用可能なデータ形式)	232	16.8
2 ネットで公開(PDF形式)	264	19.1
3 議会図書室(待合スペース含む)に配架	287	20.8
4 速報版も作成公開	24	1.7
5 左記いずれかの方法では公開していない	614	44.5
6 非公開としている(作成なし含む)	174	12.6
7 原本保存を電磁的記録としている	35	2.5
未回答	25	



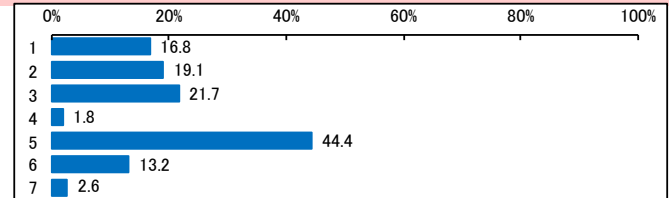
議会運営委員会

	n	%
全体	1374	100.0
1 ネットで公開(二次利用可能なデータ形式)	138	10.0
2 ネットで公開(PDF形式)	121	8.8
3 議会図書室(待合スペース含む)に配架	191	13.9
4 速報版も作成公開	17	1.2
5 左記いずれかの方法では公開していない	761	55.4
6 非公開としている(作成なし含む)	265	19.3
7 原本保存を重磁的記録としている	35	2.5
未回答	30	



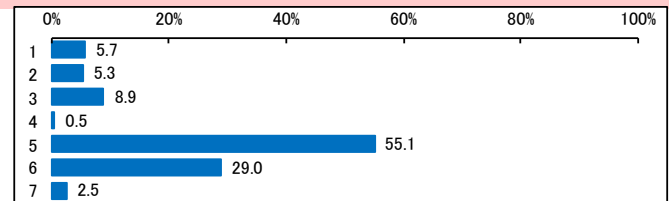
特別委員会

	n	%
全体	1363	100.0
1 ネットで公開(二次利用可能なデータ形式)	229	16.8
2 ネットで公開(PDF形式)	260	19.1
3 議会図書室(待合スペース含む)に配架	296	21.7
4 速報版も作成公開	25	1.8
5 左記いずれかの方法では公開していない	605	44.4
6 非公開としている(作成なし含む)	180	13.2
7 原本保存を重磁的記録としている	36	2.6
未回答	41	



法100条12項の協議等の場


	n	%
全体	1278	100.0
1 ネットで公開(二次利用可能なデータ形式)	73	5.7
2 ネットで公開(PDF形式)	68	5.3
3 議会図書室(待合スペース含む)に配架	114	8.9
4 速報版も作成公開	7	0.5
5 左記いずれかの方法では公開していない	704	55.1
6 非公開としている(作成なし含む)	370	29.0
7 原本保存を重磁的記録としている	32	2.5
未回答	126	



Q19 政務活動費による会派や議員の活動・取組を住民も知ることができますか？

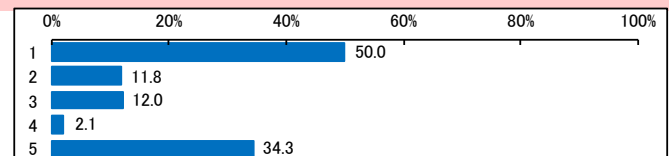
活動・取組の内容や成果が分かる書類(例、視察や研修の報告書など)

	n	%
全体	1346	100.0
1 ネットで公開	418	31.1
2 議会図書室(待合スペース含む)に配架	158	11.7
3 左記いずれかの方法では公開していない	346	25.7
4 非公開としている(作成なし含む)	59	4.4
5 交付していない	462	34.3
未回答	58	




収支報告書

	n	%
全体	1352	100.0
1 ネットで公開	676	50.0
2 議会図書室(待合スペース含む)に配架	160	11.8
3 左記いずれかの方法では公開していない	162	12.0
4 非公開としている(作成なし含む)	28	2.1
5 交付していない	464	34.3
未回答	52	



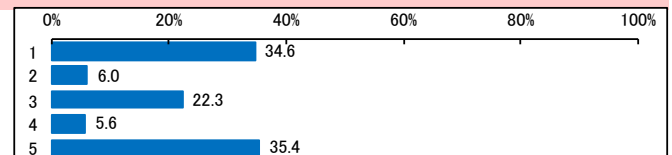
領収書等の証拠書類

	n	%
全体	1343	100.0
1 ネットで公開	406	30.2
2 議会図書室(待合スペース含む)に配架	169	12.6
3 左記いずれかの方法では公開していない	367	27.3
4 非公開としている(作成なし含む)	41	3.1
5 交付していない	465	34.6
未回答	61	



使途基準・マニュアル(対象経費範囲の詳細がわかるもの)

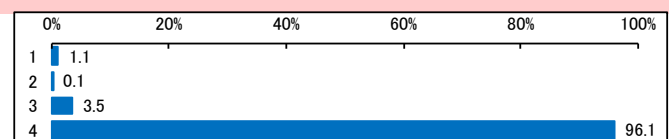
	n	%
全体	1339	100.0
1 ネットで公開	463	34.6
2 議会図書室(待合スペース含む)に配架	81	6.0
3 左記いずれかの方法では公開していない	298	22.3
4 非公開としている(作成なし含む)	75	5.6
5 交付していない	474	35.4
未回答	65	



Q20 一般選挙後、議員の政策や選挙公約を住民は知ることができますか？

議員の政策・選挙公約が分かるもの

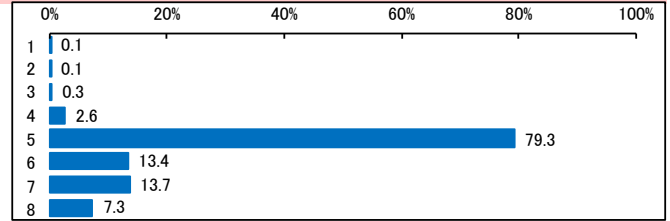
	n	%
全体	1383	100.0
1 議会HPで政策等がわかるもの(選挙公報の再掲載など)を掲載	15	1.1
2 議会HPで政策等の実現状況がわかるもの(議員評価・議員通信簿など)を掲	2	0.1
3 議会広報紙に掲載	48	3.5
4 議会として関与していない・公表していない	1329	96.1
未回答	21	



Q21.議員の基礎情報や人柄などを住民は知ることができますか？

議員の自己紹介

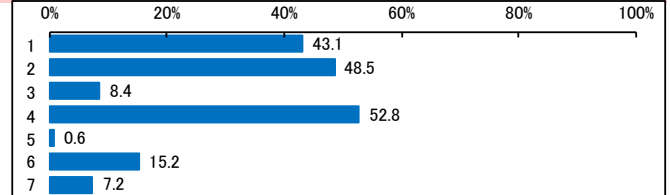
	n	%
全体	1389	100.0
1 ソーシャルメディアで自己紹介動画を公開	2	0.1
2 議会HPで自己紹介動画を公開	2	0.1
3 ソーシャルメディアで自己紹介文を公開	4	0.3
4 議会HPで自己紹介文を公開	36	2.6
5 議会HPで議員名(顔写真付き)を公開	1102	79.3
6 議会HPで議員名(顔写真なし)を公開	186	13.4
7 議会HPで議員メールアドレスを公開	190	13.7
8 該当する取組はない	102	7.3
未回答	15	



Q23.住民も会議に出席(傍聴)することができますか？※議長や委員長の許可ではないが、整理券配布等の受付手続きがある場合は「自由入場」に含めてください。

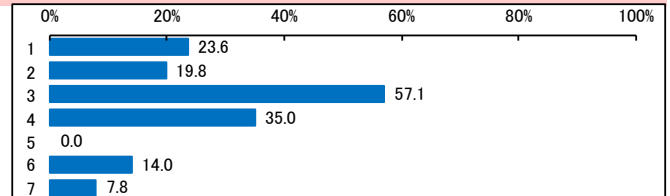
本会議

	n	%
全体	1382	100.0
1 自由入場(乳幼児も自由)	596	43.1
2 自由入場(乳幼児は許可)	670	48.5
3 許可入場	116	8.4
4 車いす対応あり	730	52.8
5 モニターへの発言字幕表示あり	8	0.6
6 パソコン・スマホの持込自由	210	15.2
7 ペットボトルの持込自由	99	7.2
未回答	22	



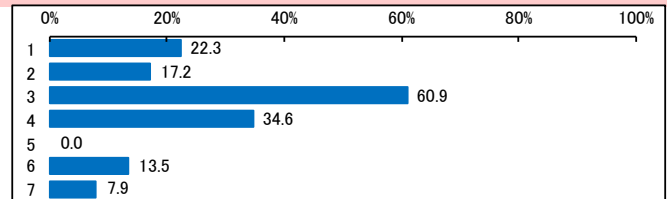
常任委員会

	n	%
全体	1321	100.0
1 自由入場(乳幼児も自由)	312	23.6
2 自由入場(乳幼児は許可)	262	19.8
3 許可入場	754	57.1
4 車いす対応あり	462	35.0
5 モニターへの発言字幕表示あり	0	0.0
6 パソコン・スマホの持込自由	185	14.0
7 ペットボトルの持込自由	103	7.8
未回答	83	



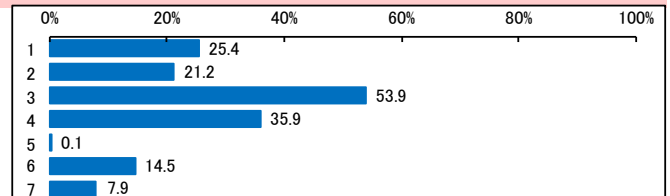
議会運営委員会

	n	%
全体	1220	100.0
1 自由入場(乳幼児も自由)	272	22.3
2 自由入場(乳幼児は許可)	210	17.2
3 許可入場	743	60.9
4 車いす対応あり	422	34.6
5 モニターへの発言字幕表示あり	0	0.0
6 パソコン・スマホの持込自由	165	13.5
7 ペットボトルの持込自由	96	7.9
未回答	184	



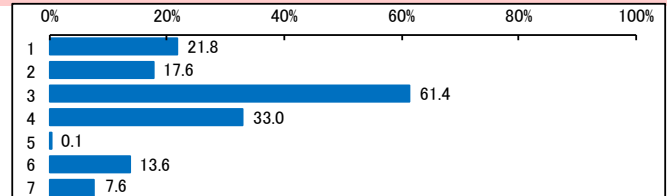
特別委員会

	n	%
全体	1261	100.0
1 自由入場(乳幼児も自由)	320	25.4
2 自由入場(乳幼児は許可)	267	21.2
3 許可入場	680	53.9
4 車いす対応あり	453	35.9
5 モニターへの発言字幕表示あり	1	0.1
6 パソコン・スマホの持込自由	183	14.5
7 ペットボトルの持込自由	100	7.9
未回答	143	



法100条12項の協議等の場

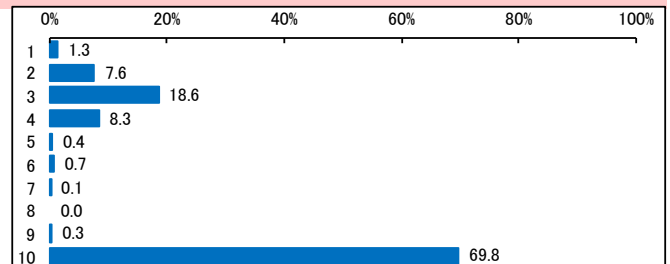
	n	%
全体	1002	100.0
1 自由入場(乳幼児も自由)	218	21.8
2 自由入場(乳幼児は許可)	176	17.6
3 許可入場	615	61.4
4 車いす対応あり	331	33.0
5 モニターへの発言字幕表示あり	1	0.1
6 パソコン・スマホの持込自由	136	13.6
7 ペットボトルの持込自由	76	7.6
未回答	402	



Q24.住民も会議で発言することができますか？

住民の発言機会1

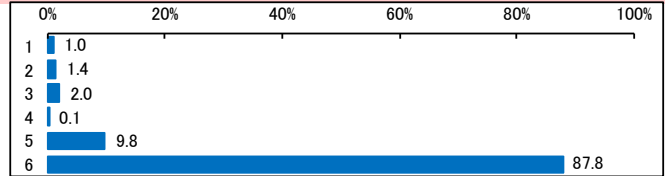
	n	%
全体	1380	100.0
1 公聴会を開いて関係住民から発言を求めた	18	1.3
2 参考人として住民の発言を求めた	105	7.6
3 請願・陳情の提出者に発言を求めた(会議中)	256	18.6
4 請願・陳情の提出者に発言を求めた(会議前後または会議休憩中)	115	8.3
5 会議に出席(傍聴)している住民に発言を求めた(会議中)	6	0.4
6 会議に出席(傍聴)している市民に発言を求めた(会議前後または会議休憩中)	10	0.7
7 左記いずれかの発言をオンライン会議上で求めた	2	0.1
8 会議前、ソーシャルメディアで会議の議題について意見を求めた	0	0.0
9 会議前、議会HPで会議の議題について意見を求めた	4	0.3
10 該当する取組はなかった	963	69.8
未回答	24	



Q25.議員から住民に発言を求めるのに対して、住民から議員に意見したり発言を求めることができますか？認めているものを教えてください。

住民の発言機会2

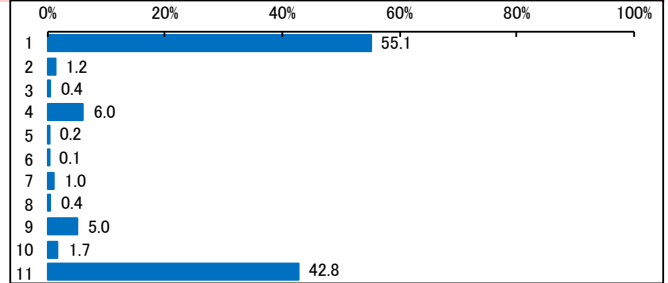
	n	%
全体	1376	100.0
1 公述人の住民が議員に発言を求めることができる	14	1.0
2 参考人の住民が議員に発言を求めることができる	19	1.4
3 請願・陳情の提出者が議員に発言を求めることができる	28	2.0
4 会議に出席(傍聴)している住民が議員に発言を求めることができる	1	0.1
5 上記以外に会議で意見交換ができる機会がある	135	9.8
6 該当する取り組みはない	1208	87.8
未回答	28	



Q26.議会の会議以外の場で、住民が議会参画する機会や場はありますか？

会議以外の参画

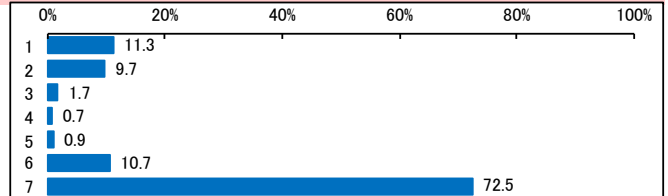
	n	%
全体	1382	100.0
1 議会報告会・意見交換会	761	55.1
2 市民参画型会議や議会の附属・調査機関の市民委員	16	1.2
3 政策サポーター	5	0.4
4 議会モニター	83	6.0
5 フリースピーチ制度	3	0.2
6 議員常駐の議会相談会(窓口設置)	2	0.1
7 オンライン会議による意見交換の場	14	1.0
8 ソーシャルメディアによる意見交換の場	5	0.4
9 住民主催の話し合いの場への訪問参画	69	5.0
10 議会主催の住民フォーラム・住民公開講座を行っている	23	1.7
11 該当する取組はない	592	42.8
未回答	22	



Q27.議会による主権者教育・シティズンシップ教育の推進活動についてお聞かせします。〇〇※小中学生による議場見学(社会科見学)は対象外とします。

シティズンシップ推進

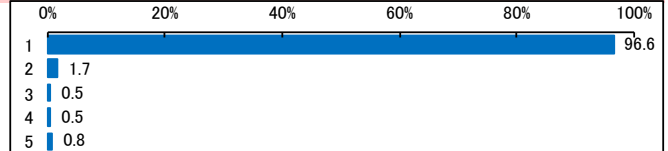
	n	%
全体	1377	100.0
1 議員と若者・学生との対話・交流の機会を設けている	156	11.3
2 中高生による模擬投票・議会・請願の活動支援を行っている	133	9.7
3 地域課題の解決に向けた中高生との協働活動を行っている	23	1.7
4 閉会中の議場を学習スペース等に開放している	9	0.7
5 オンラインによる対話・交流や共同活動を行っている	12	0.9
6 その他	148	10.7
7 活動を行っていない	999	72.5
未回答	27	



Q29.議員同士が双方向に意見や考えを引き出し合い(聴き合い)ながら話し合う、議員間討議か?行われていますか?お行われた案件数をお答えください。〇〇※賛成・反対の討論のことはありません。

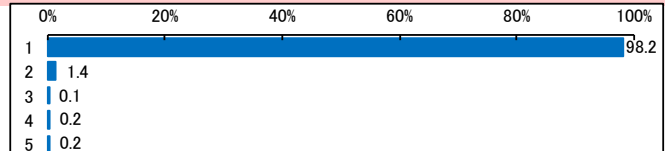
本会議による議案の審議

	n	%
全体	1294	100.0
1 0件	1250	96.6
2 3件以内	22	1.7
3 5件以内	6	0.5
4 10件以内	6	0.5
5 11件以上	10	0.8
未回答	110	



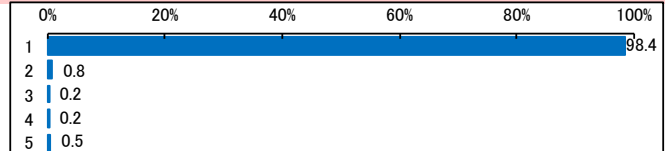
本会議による請願等の審議

	n	%
全体	1287	100.0
1 0件	1264	98.2
2 3件以内	18	1.4
3 5件以内	1	0.1
4 10件以内	2	0.2
5 11件以上	2	0.2
未回答	117	



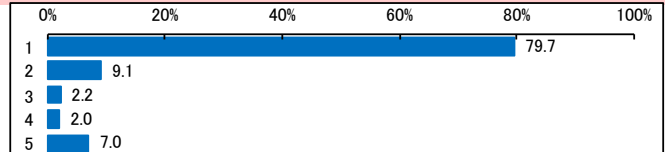
本会議によるその他案件の審議

	n	%
全体	1285	100.0
1 0件	1265	98.4
2 3件以内	10	0.8
3 5件以内	2	0.2
4 10件以内	2	0.2
5 11件以上	6	0.5
未回答	119	



委員会による議案の審議調査

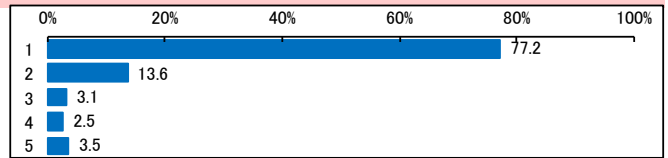
	n	%
全体	1303	100.0
1 0件	1039	79.7
2 3件以内	118	9.1
3 5件以内	29	2.2
4 10件以内	26	2.0
5 11件以上	91	7.0
未回答	101	





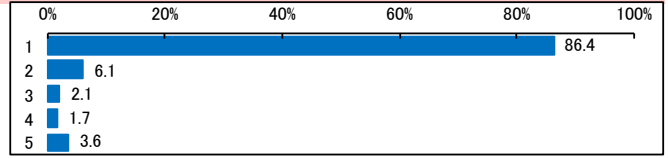
委員会による請願等の審議調査

	n	%
全体	1301	100.0
1 0件	1005	77.2
2 3件以内	177	13.6
3 5件以内	40	3.1
4 10件以内	33	2.5
5 11件以上	46	3.5
未回答	103	



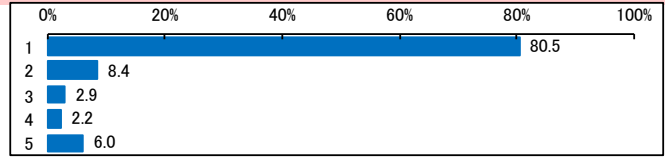
委員会によるその他案件の審議調査

	n	%
全体	1289	100.0
1 0件	1114	86.4
2 3件以内	79	6.1
3 5件以内	27	2.1
4 10件以内	22	1.7
5 11件以上	47	3.6
未回答	115	



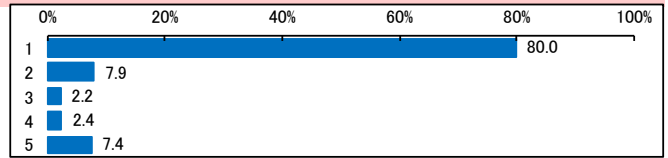
常任委員会による所管事務の調査

	n	%
全体	1293	100.0
1 0件	1041	80.5
2 3件以内	109	8.4
3 5件以内	38	2.9
4 10件以内	28	2.2
5 11件以上	77	6.0
未回答	111	



その他会議による案件協議

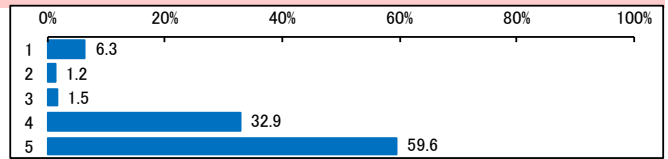
	n	%
全体	1291	100.0
1 0件	1033	80.0
2 3件以内	102	7.9
3 5件以内	29	2.2
4 10件以内	31	2.4
5 11件以上	96	7.4
未回答	113	



Q31. 議員から首長等に発言を求めるのに対して、首長等から議員に意見したり発言を求めることができますか？※発言要求の目的が、内容の確認だった場合は実績に含めないでください

首長説明員による発言要求

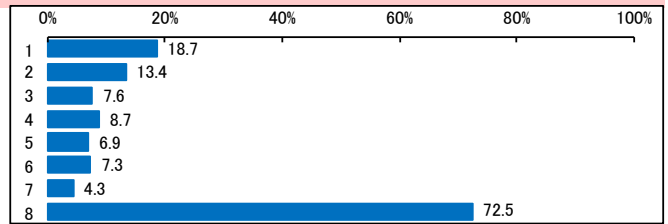
	n	%
全体	1374	100.0
1 発言を求めることができる(首長の実績あり)	86	6.3
2 発言を求めることができる(首長以外の特別職の実績あり)	16	1.2
3 発言を求めることができる(首長以外の一般職の実績あり)	20	1.5
4 発言を求めることができる(いずれも実績なし)	452	32.9
5 発言を求めることはできない	819	59.6
未回答	30	



Q32. 首長提出議案以外の情報源を活用していますか？※執行部が用意した議案及び議案関連資料以外に、審議にあたって議案と照合するために会議で用いている書類等があるか聞いています。なお、一部の議員が個人活用している場合は含めないでください

議案以外の活用書類

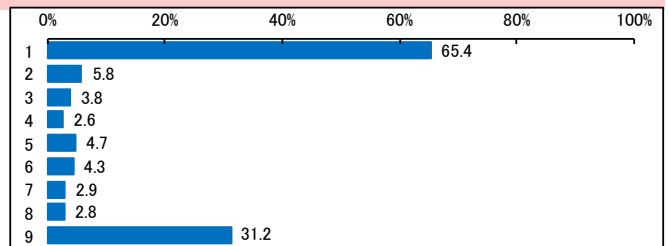
	n	%
全体	1372	100.0
1 総合計画	257	18.7
2 総合戦略	184	13.4
3 地方公営企業財務書類	104	7.6
4 公共施設等総合管理計画	119	8.7
5 行政評価書	94	6.9
6 議会事務局による独自作成資料(調査レポートなど)	100	7.3
7 その他	59	4.3
8 活用しているものはない	995	72.5
未回答	32	



Q33. 総合計画・総合戦略への議会の関わり方についてお聞かせください。

自治体計画への関わり

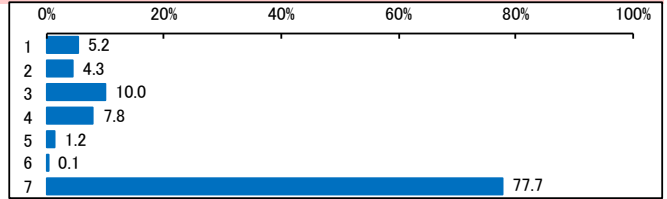
	n	%
全体	1373	100.0
1 法96条2項の議決事件に総合計画を追加している	898	65.4
2 法96条2項の議決事件に総合戦略を追加している	80	5.8
3 総合計画に基づいて政策の評価検証を議会として行っている	52	3.8
4 総合戦略に基づいて政策の評価検証を議会として行っている	36	2.6
5 当初予算審議に合わせて、総合計画に関する調査審議も行っている	64	4.7
6 決算審議に合わせて、総合計画に関する調査審議も行っている	59	4.3
7 当初予算審議に合わせて、総合戦略に関する調査審議も行っている	40	2.9
8 決算審議と合わせて、総合戦略に関する調査審議も行っている	39	2.8
9 上記のような活動はない	428	31.2
未回答	31	



Q34. 首長提出議案に対する議会の代案提示など原案可決以外の意思表示があるかお聞きます。

首長提出議案の議決状況

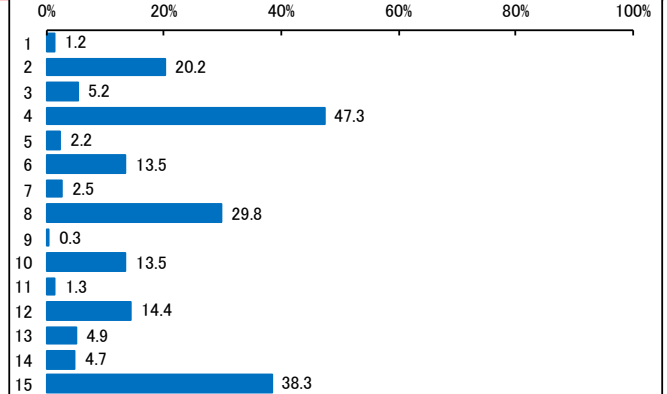
	n	%
全体	1376	100.0
1 委員会提案の修正案(委員会の決定が修正意見の場合)を可決した	71	5.2
2 議員提案による修正案を可決した	59	4.3
3 本会議付常決議案を可決した	137	10.0
4 原案を否決した	107	7.8
5 決算不認定とした	16	1.2
6 専決処分を不承認とした	2	0.1
7 上記に該当する議決はない	1069	77.7
未回答	28	



Q35. 特定の政策課題の解決・立案に向けた調査活動を議会が行う場合、常任委員会の所管事務調査の取組方法についてお聞きます。/※政策調査を常任委員会ではなく、特別委員会は経調査やその他の組織や会議で行っている場合は、これに準じてお答えください。

課題調査の活動状況

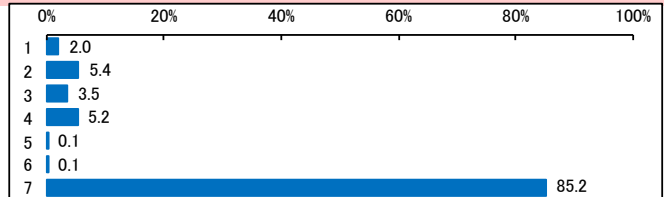
	n	%
全体	1375	100.0
1 住民から意見聴取している(オンラインによる方法)	16	1.2
2 住民から意見聴取している(対面またはアンケート回答による方法)	278	20.2
3 対象現場の確認を行っている(オンラインによる方法)	72	5.2
4 対象現場の確認を行っている(実際に赴く方法)	651	47.3
5 有識者から意見聴取している(オンラインによる方法)	30	2.2
6 有識者から意見聴取している(対面による方法)	185	13.5
7 先進事例先から意見聴取している(オンライン視察による方法)	34	2.5
8 先進事例先から意見聴取している(現地視察による方法)	410	29.8
9 法100条の2に基づく専門的調査を依頼している	4	0.3
10 調査力向上に資するための議会研修を行っている	185	13.5
11 調査を踏まえて委員会を代表した代表質問(質疑)を行っている	18	1.3
12 調査を踏まえて政策案(条例案・提言案)に取りまとめている	198	14.4
13 提案・提言した政策について評価検証(予算反映や実施効果の検証など)を行っている	67	4.9
14 調査活動や検証結果を住民と共有(報告)する場を設けている	65	4.7
15 該当する取組はない	526	38.3
未回答	29	



Q36. 委員会提案または議員提案による条例の制定改廃の状況についてお聞きます。/※議員報酬条例や会議規則など議会関係例規は対象外となります。/※前問と重複する場合でも件数に含めてください。

条例の制定・改廃

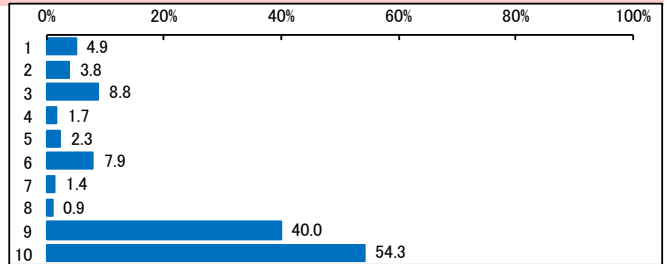
	n	%
全体	1373	100.0
1 委員会提案による新規条例案を可決した	28	2.0
2 議員提案による新規条例案を可決した	74	5.4
3 委員会提案による改正条例案を可決した	48	3.5
4 議員提案による改正条例案を可決した	72	5.2
5 委員会提案による廃止条例案を可決した	1	0.1
6 議員提案による廃止条例案を可決した	1	0.1
7 上記のような取り組みはない	1170	85.2
未回答	31	



Q38. 政策課題について調査しようとする場合、議会図書室の活用・機能があるかお聞きます。

議会図書室

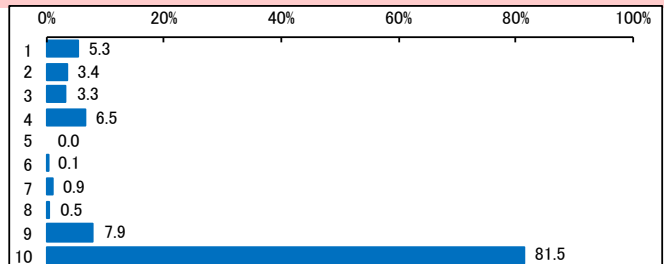
	n	%
全体	1382	100.0
1 図書室内に常駐する職員または司書がいる	68	4.9
2 行政資料室との連携または併設がある	53	3.8
3 公共図書館との連携または併設がある	121	8.8
4 国会図書館との連携がある	23	1.7
5 その他の連携がある(図書関連団体や図書関連事業)	32	2.3
6 議員向けの図書室だよりを発行している	109	7.9
7 議員が出先から書籍検索ができる	20	1.4
8 議員が出先から電子図書を読むことができる	13	0.9
9 図書室の一般利用も認められている	553	40.0
10 上記のような取り組みはない	750	54.3
未回答	22	



Q39. 政策課題について調査しようとする場合、議会事務局の体制・機能があるかお聞きます。

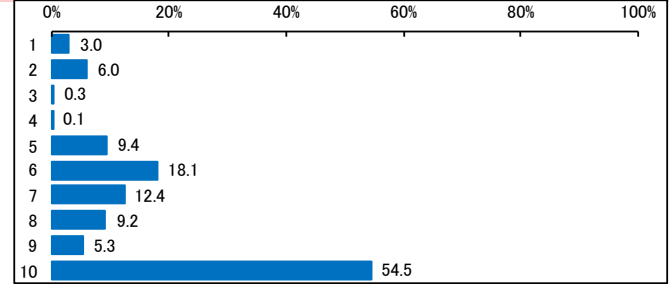
議会事務局1

	n	%
全体	1375	100.0
1 議員向けの調査レポートを発行している	73	5.3
2 専任の政策法務担当を置いている	47	3.4
3 併任の政策法務担当を置いている	46	3.3
4 政策法務を支援するシステムやデータベースを利用している	89	6.5
5 議会事務局を他議会と共同設置している	0	0.0
6 調査部門や法務職員を他議会と共同設置している	1	0.1
7 「議会局」に改称している	13	0.9
8 議会事務局から議会への提案制度がある	7	0.5
9 調査力向上に資するための事務局研修を行っている(議長会主催のものを除く)	109	7.9
10 該当する取組はない	1120	81.5
未回答	29	



**Q40 議会事務局機能の独立性確保や業務見直し・改革の状況についてお聞かせます。**  
議会事務局2

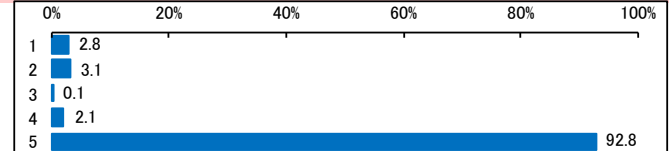
	n	%
全体	1374	100.0
1 議会独自に職員定数条例を制定している ※執行部職員定数条例から独立分離を図ったもの	41	3.0
2 正規職員を増員している(過去3カ年以内)	82	6.0
3 議会事務局が独自採用事務を行っている	4	0.3
4 特別職として議長秘書職を任用している	2	0.1
5 非常時の災害対策本部組織から独立分離している(または議会専従として)	129	9.4
6 議事録作成に音声認識システムを利用している	249	18.1
7 全ての会議の議事録作成をアウトソーシングしている	171	12.4
8 議員配布資料を完全ペーパーレス化している	126	9.2
9 テレワーク体制が確立している	73	5.3
10 該当する取組はない	749	54.5
未回答	30	



**Q41 議会と他機関・団体との連携はありますか? ※議会強化や政策立案を目的に、協定や契約の締結を行っているものに限ります。**

外部連携・知見

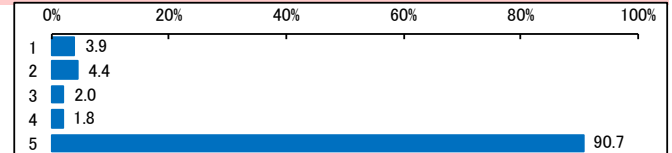
	n	%
全体	1370	100.0
1 大学(その研究機関含む)	39	2.8
2 他の議会または議会事務局	43	3.1
3 国会議院事務局・法制局	2	0.1
4 その他	29	2.1
5 行っていない	1271	92.8
未回答	34	



**Q43 通年的な運営体制があるかお聞かせます。**

通年議会

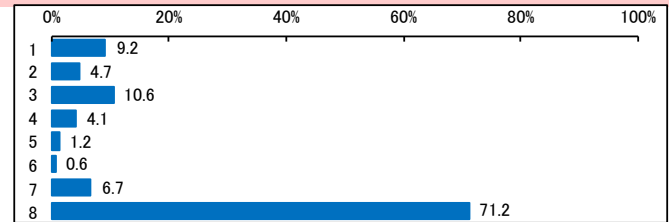
	n	%
全体	1379	100.0
1 通年会期制(法102条の2適用)を採用している	54	3.9
2 通年議会(法102条運用)を採用している	60	4.4
3 通年制を採用しているが、議案の集中審議時期を年4回としている	28	2.0
4 通年制を採用しているが、請願・陳情の集中審議時期を年4回としている	25	1.8
5 該当するものはない	1251	90.7
未回答	25	



**Q44 議会基本条例や議会活動に関する評価・検証についてお聞かせます。**

活動検証

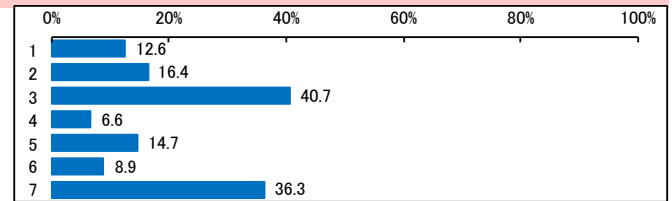
	n	%
全体	1376	100.0
1 見直し規定に基づく条例評価を行っている(4年に1回)	127	9.2
2 見直し規定に基づく条例評価を行っている(4年に2回以上)	64	4.7
3 見直し規定に基づく条例評価を行っている(不定期)	146	10.6
4 見直し規定によらずな議会の活動評価を行っている	56	4.1
5 有識者による第三者評価を行っている(条例評価・活動評価問わず)	16	1.2
6 市民による第三者評価を行っている(条例評価・活動評価問わず)	8	0.6
7 評価結果をネット公開している(条例評価・活動評価問わず)	92	6.7
8 該当する取組はない	980	71.2
未回答	28	



**Q45 非常時の議会・議員の行動指針を定めたものについてお聞かせます。**

非常時

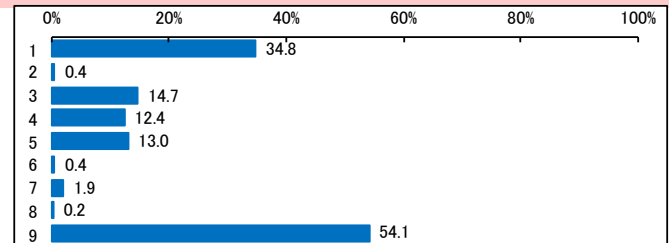
	n	%
全体	1376	100.0
1 議会基本条例に規定している	173	12.6
2 議会版BCPを定めている	225	16.4
3 その他行動指針を定めている	560	40.7
4 上記のいずれかにICT活用を明記している	91	6.6
5 コロナにより行動指針の見直しを図った	202	14.7
6 コロナによりオンライン活用を図った	122	8.9
7 該当する取組はない	500	36.3
未回答	28	



**Q46 議員の裾野を広げることに資する取組についてお聞かせます。**

議員の成り手

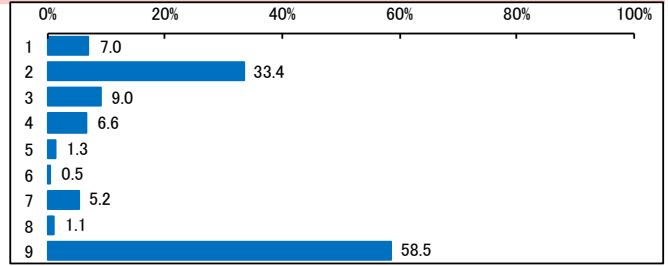
	n	%
全体	1368	100.0
1 議場における車椅子対応(フラット化やスロープ設置など)がある	476	34.8
2 モニターへの字幕表示による聴覚障がい者対応がされている	6	0.4
3 配偶者またはパートナーの出産に伴う欠席規定が明文化されている	201	14.7
4 育児に伴う欠席規定が明文化されている	170	12.4
5 介護に伴う欠席規定が明文化されている	178	13.0
6 議会の会議または行政視察への乳幼児の同伴が認められている	5	0.4
7 議会の会議または行政視察への介助者・介助犬の同伴が認められている	26	1.9
8 育児・介護に伴う会議へのオンライン出席が認められている	3	0.2
9 該当する取組はない	740	54.1
未回答	36	



Q47. 議長選挙にあたって、志願者か? 所信やマニフェストを表明する機会か? ありますか?

議長選挙

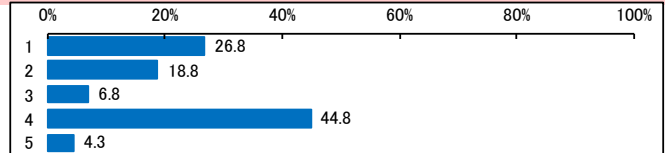
	n	%
全体	1373	100.0
1 本会議中に表明する機会がある	96	7.0
2 本会議の前または休憩中に表明する機会がある	458	33.4
3 表明中のようすを中継動画で配信している	123	9.0
4 表明中の発言内容を議事録で公開している	90	6.6
5 表明中のマニフェスト類の配布を認めている	18	1.3
6 表明後にマニフェスト類をネット公開している	7	0.5
7 表明に対する議員質疑を認めている	72	5.2
8 議長就任後に、所信やマニフェストを踏まえた実行計画を立案する機会や組織がある	15	1.1
9 そのような取組はない	803	58.5
未回答	31	



Q48. ICT活用を図るPC・タブレット端末の利用状況についてお聞きします。

端末利用

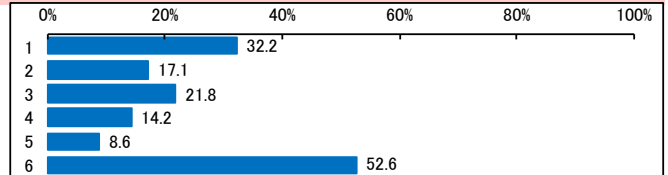
	n	%
全体	1343	100.0
1 PCまたはタブレットを議員全員が会議利用している	360	26.8
2 PCまたはタブレットを一部議員が会議利用している	253	18.8
3 PCまたはタブレットの会議利用を認めているが利用はない	91	6.8
4 PCまたはタブレットの会議利用を認めていない	601	44.8
5 PCまたはタブレットの会議以外の利用を認めていない	58	4.3
未回答	61	



Q49. 端末の所有元と利用形態についてお聞きします。

端末所有

	n	%
全体	1370	100.0
1 貸出し・支給(公所有)	441	32.2
2 BYOD(私所有)	234	17.1
3 ファイル共有システム・アプリ	299	21.8
4 スケジュール共有システム・アプリ	194	14.2
5 その他システム・アプリ	118	8.6
6 該当するものはない(所有していない)	720	52.6
未回答	34	



Q50. デジタル・オンラインの対応状況についてお聞きします。

オンライン活用

	n	%
全体	1368	100.0
1 本会議のオンライン出席を認める例規改正をした	0	0.0
2 委員会のオンライン出席を認める例規改正をした	46	3.4
3 本会議をオンラインで開いた	0	0.0
4 委員会をオンラインで開いた	18	1.3
5 その他会議をオンラインで開いた	159	11.6
6 模擬会議をオンラインで実施した	55	4.0
7 一般質問通告をオンライン化している	60	4.4
8 一般質問の執行部にアリリングをオンライン化している	10	0.7
9 議員による届出書類をハンコレスにしている	58	4.2
10 持参を要する請願陳情の提出をオンライン化している	0	0.0
11 該当する取組はない	1080	78.9
未回答	36	

