

議会改革度調査2020

<調査結果報告書>

※本資料は、ユニバーサルフォントを使用しています。



早稲田大学マニフェスト研究所
議会改革調査部会

調査概要

- 1 調査名 議会改革度調査2020
- 2 調査実施期間 2021年02月19日～2021年03月31日
- 3 調査対象期間 2020年01月01日～2020年12月31日
- 4 調査対象 都道府県議会及び市区町村議会 全 1,788議会
- 5 調査方法 オンライン調査（ウェブフォームによる回答）
- 6 回答状況 回答数 1,404議会 / 回答率 78.5%
- 7 その他
 - ・本調査は2010年より実施し、今回11回目（11年目）の調査となります。
 - ・時点調査については、2020年12月31日現在のもものとなります。
 - ・詳細の調査分析結果は、随時公開を予定しています。

回答状況

【自治体区分別】

区分		議会数	回答あり	回答なし	回答率
都道府県		47	47	0	100.0%
市区	政令市	20	20	0	100.0%
	中核市	62	61	1	98.4%
	一般市	710	681	29	95.9%
	特別区	23	23	0	100.0%
町村		926	572	354	61.8%
合計		1,788	1,404	384	78.5%

【過去推移】

	'10年	'11年	'12年	'13年	'14年	'15年	'16年	'17年	'18年	'19年	'20年
議会数	1,797	1,789	1,789	1,789	1,789	1,788	1,788	1,788	1,788	1,788	1,788
回答数	1,356	1,356	1,371	1,444	1,503	1,460	1,347	1,318	1,447	1,433	1,404
回答率	75.5%	75.8%	76.6%	80.7%	84.0%	81.7%	75.3%	73.7%	80.9%	80.1%	78.5%

調査の目的

早稲田大学マニフェスト研究所では、2009年に議会改革調査部会を発足し、**議会改革の取組状況や傾向を把握**することを目的に調査を行っています。さらに、次のような考えで調査の分析を進めています。

- ・ 取組を数値化することにより、各議会が取組向上を図る際の**客観的指標**を示す
- ・ 上位ランキングの公表により、地方議会に**善政競争**を促す
- ・ 議会改革の方向性を定め、**次なる課題・ステージ**を提示する

調査の変更点

2010年の調査開始以来、各地で議会改革が活発になり、さまざまな取組が生まれました。こうした取組に対応し、設問が増えた経緯があります。

しかし、議会改革の取組が進んでも、地域課題の解決や住民からの評価には繋がっていない議会があることも事実です。

そこで、「**住民の意見を集めて調査し・話し合い・決める**」という議会本来のプロセスに照らし、設問の再構築を進めました。(18年:76問 → 19年:67問 → 20年:53問)

これにより、議会が目指すべき「**地域経営を実現しようとする議会**」を評価する調査となっています。

ことしの特徴と傾向

2020年は、新型コロナによって次のような状況が生まれ、これまでにない議会運営に迫られました。

- ・ 住民の意見を**集めること（意見反映）**ができない
- ・ 意見を**持ち寄り話し合うこと（合意形成）**ができない
- ・ 意見反映度・合意形成度の高い**意思決定**ができない

このような状況に対応して、「**オンライン会議の活用**」をはじめとした、議会のDX化の動きが見られました。

単にICTツールの活用にとどまらず、議会運営そのものの見直しや、住民との関係性の変化など、本質的な取組シフトが特徴です。

設問構成

設問は、基本情報のほか、**情報共有、住民参画、議会機能強化、の3分野**で構成しています。

	設問内容
設問1	都道府県名
設問2	議会名
設問3	担当者氏名
設問4	連絡先
設問5	議員及び議会事務局職員の条例定数（在籍の女性内数）
設問6	議員の平均年齢
設問7	議員の平均期数
設問8	議員報酬及び政務活動費の月額
設問9	一般選挙における無投票選挙の直近の状況
設問10	一般選挙における選挙公報発行に関する条例の制定状況
設問11	一般選挙における選挙ビラ公費負担に関する条例の制定状況
設問12	議員の任期満了年月日
設問13	議会基本条例の制定状況

設問と評価 「情報共有」

	設問内容
設問14	何を話し合うために会議が開かれるのか住民も知ることができますか？
設問15	会議の中継動画を住民も見ることができますか？
設問16	会議で使用される資料を住民も入手することができますか？
設問17	議案等の審議経過や議決状況を住民も知ることができますか？
設問18	会議の議事録を住民も見ることができますか？
設問19	政務活動費による会派や議員の活動・取組を住民も知ることができますか？
設問20	一般選挙後、議員の政策や選挙公約を住民は知ることができますか？
設問21	議員の基礎情報や人柄などを住民は知ることができますか？
設問22	住民との「情報共有」として、工夫している点や特徴的な取組はありますか？

議会が持っている情報を
同じ情報の量と質で、同じ時のなかで
住民と共有できているか？

設問と評価「住民参画」

	設問内容
設問23	住民も会議に出席することができますか？
設問24	住民も会議で発言することができますか？
設問25	議員から住民に発言を求めるのに対して、住民から議員に意見したり発言を求めることができますか？
設問26	議会の会議以外の場で、住民が議会参画する機会や場はありますか？
設問27	議会による主権者教育・シティズンシップ教育の推進活動についてお聞きします。
設問28	議会への「住民参画」として、工夫している点や特徴的な取組はありますか？

議会が住民と対話し、
ともに学び合うなどして、
多様な民意を形成し集めているか？

設問と評価 「議会機能強化」

	設問内容
設問29	議員同士が双方向に意見や考えを引き出し合いながら話し合う、議員間討議が行われていますか？
設問30	議員間討議で工夫している点や特徴的な取組はありますか？
設問31	議員から首長等に発言を求めるのに対して、首長等から議員に意見したり発言を求めることができますか？
設問32	首長提出議案以外の情報源を活用していますか？
設問33	総合計画・総合戦略への議会の関わり方についてお聞きします。
設問34	首長提出議案に対する議会の代案提示など原案可決以外の意思表示がありますか？
設問35	特定の政策課題の解決・立案に向けた調査活動を議会が行う場合、常任委員会の所管事務調査の取組方法についてお聞きします。
設問36	委員会提案または議員提案による条例の制定改廃の状況についてお聞きします。
設問37	上記に該当する新規条例の名称を教えてください。
設問38	政策課題について調査しようとする場合、議会図書室の活用・機能がありますか？
設問39	政策課題について調査しようとする場合、議会事務局の体制・機能がありますか？
設問40	議会事務局の独立性確保や業務見直し・改革の状況についてお聞きします。
設問41	議会と他機関・団体との連携はありますか？
設問42	連携している団体名と連携目的を教えてください。

設問と評価 「議会機能強化」

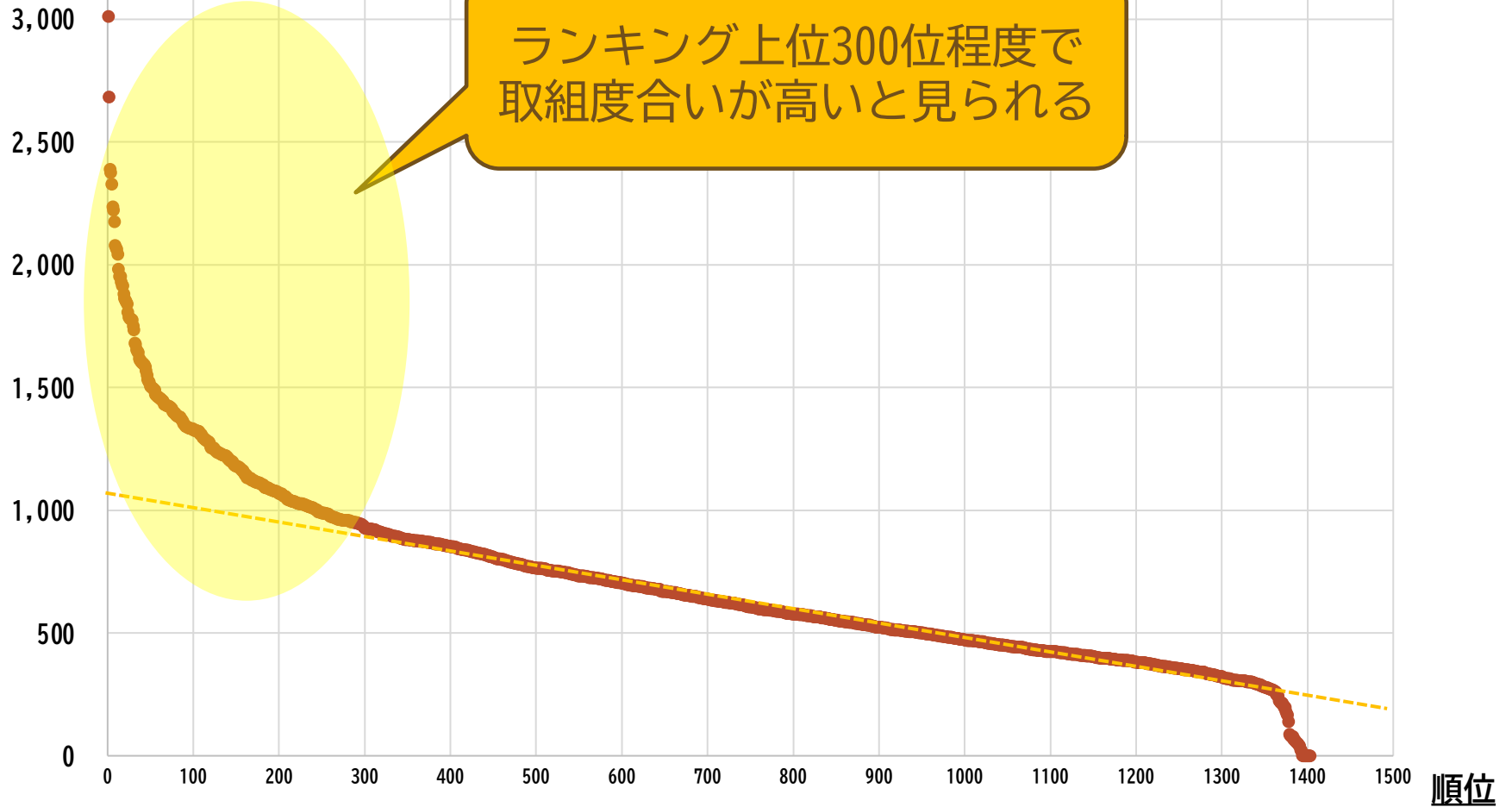
設問43	通年的な運営体制がありますか？
設問44	議会基本条例や議会活動に関する評価・検証についてお聞きします。
設問45	非常時の議会・議員の行動指針を定めたものについてお聞きします。
設問46	議員の裾野を広げることに資する取組はありますか？
設問47	議長選挙にあたって、志願者が所信やマニフェストを表明する機会がありますか？
設問48	ICT活用を図るPC・タブレット端末の利用状況についてお聞きします。
設問49	端末の所有元と利用形態についてお聞きします。
設問50	デジタル・オンラインの対応状況についてお聞きします。
設問51	ICT活用やコロナ対応など議会の機能強化として、工夫している点や特徴的な取組はありますか？
設問52	各分野・各設問に属さない独自の取組や力を入れている点がありますか？

調査を行って、議員間で話し合い、
政策の質向上や地域課題の解決に、
直結した活動ができているか？

スコア分布

MAX 6,820

スコア



ランキング紹介

■分野別ランキング

- ①情報共有、②住民参画、③議会機能強化

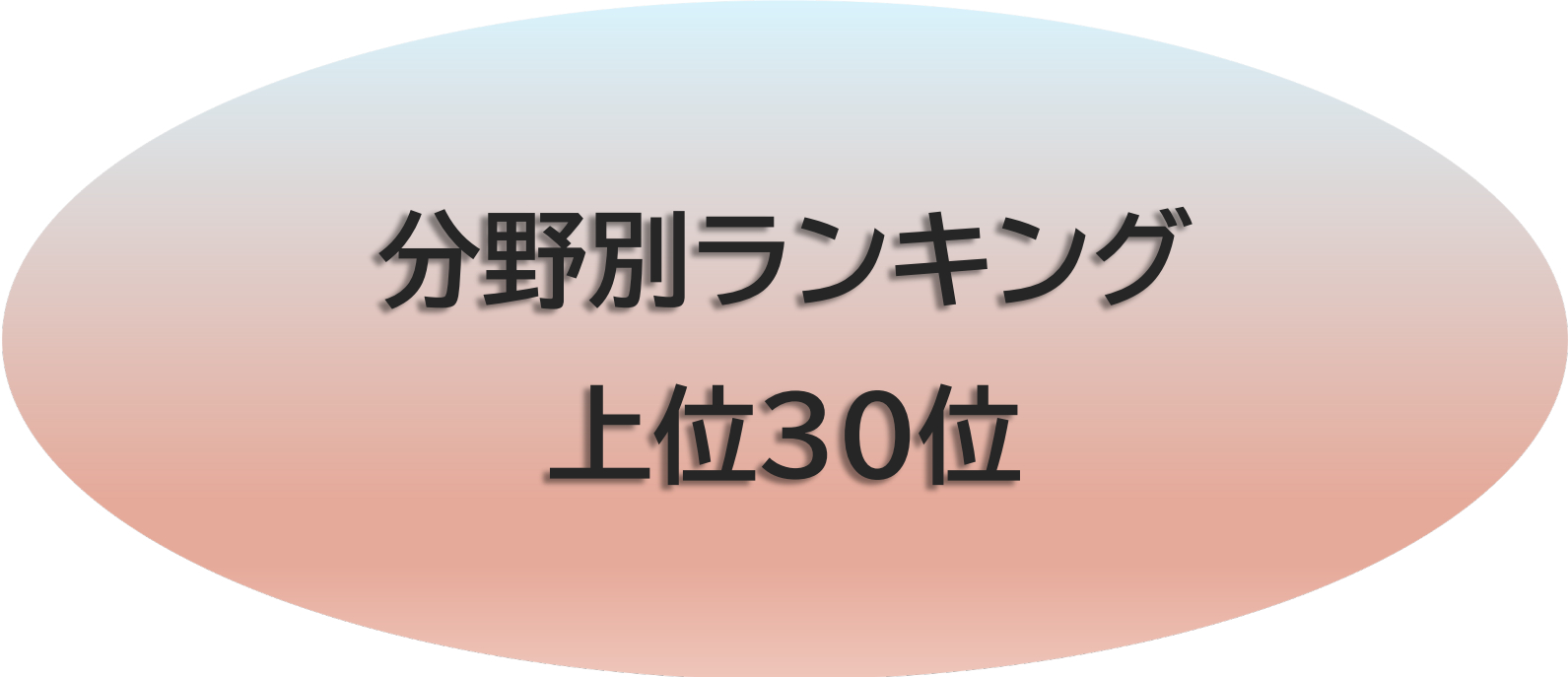

■自治体区分別ランキング

- ①都道府県、②政令市、③中核市、④一般市、⑤町村

■エリア別ランキング

- ①北海道、②東北、③関東、④中部、⑤近畿、⑥中国、⑦四国、⑧九州

■総合ランキング



**分野別ランキング
上位30位**

分野別 ①情報共有

町田市議会がトップ。上位30位には、東京(6議会)、神奈川・大阪(各4議会)、北海道(3議会)から多くランクイン。

順位	議会名		順位	議会名		順位	議会名	
1	東京都	町田市議会	11	神奈川県	相模原市議会	21	長野県	松本市議会
2	兵庫県	西脇市議会	12	東京都	小金井市議会	22	広島県	呉市議会
3	北海道	福島町議会	13	岩手県	奥州市議会	23	奈良県	奈良市議会
4	茨城県	取手市議会	14	大阪府	大阪市会	24	和歌山県	和歌山市議会
5	大阪府	箕面市議会	15	北海道	栗山町議会	25	東京都	国立市議会
6	北海道	芽室町議会	16	東京都	調布市議会	26	神奈川県	茅ヶ崎市議会
6	東京都	多摩市議会	17	山口県	山陽小野田市議会	26	北海道	登別市議会
8	三重県	三重県議会	18	大阪府	大阪府議会	28	大阪府	堺市議会
9	新潟県	上越市議会	19	鳥取県	鳥取県議会	28	東京都	墨田区議会
10	千葉県	流山市議会	20	神奈川県	横須賀市議会	30	神奈川県	海老名市議会

分野別 ②住民参画

芽室町議会が昨年に続きトップ。上位30位には、北海道・長野(各4議会)から多くランクイン。

順位	議会名		順位	議会名		順位	議会名	
1	北海道	芽室町議会	10	福島県	会津若松市議会	21	滋賀県	大津市議会
2	茨城県	取手市議会	10	北海道	別海町議会	22	石川県	加賀市議会
3	徳島県	那賀町議会	10	北海道	栗山町議会	23	長野県	飯田市議会
4	神奈川県	茅ヶ崎市議会	14	宮城県	大崎市議会	23	長野県	長野県議会
5	宮城県	柴田町議会	15	長崎県	小値賀町議会	23	山形県	三川町議会
5	愛知県	岩倉市議会	16	埼玉県	所沢市議会	26	群馬県	桐生市議会
7	東京都	町田市議会	17	群馬県	群馬県議会	26	岩手県	滝沢市議会
7	埼玉県	富士見市議会	18	兵庫県	西脇市議会	28	広島県	三次市議会
9	栃木県	那須塩原市議会	18	長野県	松本市議会	28	北海道	登別市議会
10	三重県	四日市市議会	20	岩手県	一関市議会	30	宮崎県	小林市議会
						30	長野県	宮田村議会
						30	島根県	益田市議会

分野別 ③議会機能強化

取手市議会がトップ。上位30位には、三重・兵庫(各3議会)から多くランクイン。


順位	議会名		順位	議会名		順位	議会名	
1	茨城県	取手市議会	11	栃木県	那須塩原市議会	21	新潟県	上越市議会
2	岩手県	奥州市議会	12	長野県	飯田市議会	22	大阪府	箕面市議会
3	宮城県	柴田町議会	13	岩手県	北上市議会	22	岡山県	岡山県議会
4	茨城県	茨城県議会	14	三重県	いなべ市議会	24	愛媛県	四国中央市議会
5	三重県	四日市市議会	15	京都府	舞鶴市議会	25	三重県	三重県議会
6	北海道	芽室町議会	16	大阪府	大阪府議会	25	沖縄県	那覇市議会
7	福島県	会津若松市議会	17	神奈川県	横須賀市議会	27	栃木県	那須町議会
8	滋賀県	大津市議会	17	秋田県	横手市議会	28	広島県	府中市議会
9	兵庫県	西脇市議会	19	埼玉県	所沢市議会	29	兵庫県	兵庫県議会
10	東京都	多摩市議会	20	愛媛県	西条市議会	30	京都府	福知山市議会
						30	兵庫県	太子町議会

自治体区分別ランキング 上位30位

自治体区分別 ①都道府県

大阪府議会がトップ。総合ランキング300位以内の議会は
 去年の22議会から増え、32議会となった。

順位	議会名		順位	議会名		順位	議会名	
1	大阪府	大阪府議会	11	鹿児島県	鹿児島県議会	21	沖縄県	沖縄県議会
2	茨城県	茨城県議会	12	宮城県	宮城県議会	22	広島県	広島県議会
3	三重県	三重県議会	13	京都府	京都府議会	23	山形県	山形県議会
4	鳥取県	鳥取県議会	14	福岡県	福岡県議会	24	東京都	東京都議会
5	兵庫県	兵庫県議会	15	岩手県	岩手県議会	25	秋田県	秋田県議会
6	岡山県	岡山県議会	16	神奈川県	神奈川県議会	26	滋賀県	滋賀県議会
7	群馬県	群馬県議会	17	山口県	山口県議会	26	愛媛県	愛媛県議会
8	長野県	長野県議会	18	大分県	大分県議会	28	宮崎県	宮崎県議会
9	山梨県	山梨県議会	19	高知県	高知県議会	29	新潟県	新潟県議会
10	福井県	福井県議会	20	徳島県	徳島県議会	30	北海道	北海道議会



自治体区分別 ①都道府県

順位	議会名		順位	議会名		順位	議会名	
31	埼玉県	埼玉県議会	41	岐阜県	岐阜県議会			
31	富山県	富山県議会	42	静岡県	静岡県議会			
33	石川県	石川県議会	43	島根県	島根県議会			
34	愛知県	愛知県議会	44	栃木県	栃木県議会			
35	福島県	福島県議会	45	千葉県	千葉県議会			
36	青森県	青森県議会	46	和歌山県	和歌山県議会			
37	長崎県	長崎県議会	47	香川県	香川県議会			
38	熊本県	熊本県議会						
38	佐賀県	佐賀県議会						
40	奈良県	奈良県議会						

自治体区分別 ②政令市

堺市議会が昨年に続きトップ。総合300位以内の議会は、昨年の12議会から増え、15議会となった。

順位	議会名		順位	議会名		順位	議会名	
1	大阪府	堺市議会	11	千葉県	千葉市議会			
2	大阪府	大阪市区会	12	広島県	広島市議会			
3	神奈川県	横浜市会	13	京都府	京都市会			
4	福岡県	北九州市議会	14	新潟県	新潟市議会			
5	神奈川県	相模原市議会	15	静岡県	静岡市議会			
6	神奈川県	川崎市議会	16	埼玉県	さいたま市議会			
6	兵庫県	神戸市区会	17	北海道	札幌市議会			
8	岡山県	岡山市議会	18	宮城県	仙台市議会			
9	愛知県	名古屋市区会	19	福岡県	福岡市議会			
10	熊本県	熊本市議会	20	静岡県	浜松市議会			

自治体区分別 ③中核市

大津市議会が昨年に続きトップ。総合300位以内の議会は、昨年の22議会から増え、31議会となった。

順位	議会名		順位	議会名		順位	議会名	
1	滋賀県	大津市議会	11	大阪府	八尾市議会	21	兵庫県	明石市議会
2	長野県	松本市議会	12	千葉県	船橋市議会	22	福島県	福島市議会
3	神奈川県	横須賀市議会	13	香川県	高松市議会	23	福岡県	久留米市議会
4	沖縄県	那覇市議会	14	千葉県	柏市議会	24	秋田県	秋田市議会
5	広島県	呉市議会	15	栃木県	宇都宮市議会	25	北海道	旭川市議会
6	長野県	長野市議会	16	和歌山県	和歌山市議会	26	福島県	郡山市議会
7	兵庫県	西宮市議会	17	愛媛県	松山市議会	27	大阪府	枚方市議会
8	兵庫県	尼崎市議会	18	大分県	大分市議会	28	奈良県	奈良市議会
9	山口県	下関市議会	19	長崎県	佐世保市議会	29	愛知県	岡崎市議会
10	岩手県	盛岡市議会	20	長崎県	長崎市議会	30	広島県	福山市議会
						30	東京都	八王子市議会

自治体区分別 ③中核市

順位	議会名		順位	議会名		順位	議会名	
32	青森県	八戸市議会	42	大阪府	吹田市議会	52	大阪府	豊中市議会
33	高知県	高知市議会	43	島根県	松江市議会	53	岡山県	倉敷市議会
34	石川県	金沢市議会	44	鳥取県	鳥取市議会	54	大阪府	高槻市議会
35	宮崎県	宮崎市議会	45	北海道	函館市議会	55	鹿児島県	鹿児島市議会
36	青森県	青森市議会	46	群馬県	前橋市議会	56	福島県	いわき市議会
37	兵庫県	姫路市議会	47	富山県	富山市議会	57	埼玉県	越谷市議会
37	大阪府	寝屋川市議会	48	山形県	山形市議会	58	群馬県	高崎市議会
39	愛知県	豊田市議会	49	岐阜県	岐阜市議会	59	愛知県	一宮市議会
40	山梨県	甲府市議会	50	埼玉県	川越市議会	60	福井県	福井市議会
41	愛知県	豊橋市議会	51	大阪府	東大阪市議会	61	茨城県	水戸市議会

※全国62の中核市のうち、未回答1議会を除く、61議会をランキング化。

自治体区分別 ④特別区

墨田区議会が昨年に続きトップ。総合ランキング300位以内の議会は、昨年の3議会から増え、7議会となった。

順位	議会名		順位	議会名		順位	議会名	
1	東京都	墨田区議会	11	東京都	目黒区議会	21	東京都	練馬区議会
2	東京都	大田区議会	12	東京都	足立区議会	22	東京都	中央区議会
3	東京都	品川区議会	13	東京都	中野区議会	23	東京都	江戸川区議会
4	東京都	豊島区議会	14	東京都	北区議会			
5	東京都	新宿区議会	15	東京都	葛飾区議会			
6	東京都	台東区議会	16	東京都	世田谷区議会			
7	東京都	杉並区議会	17	東京都	港区議会			
8	東京都	板橋区議会	18	東京都	渋谷区議会			
9	東京都	江東区議会	19	東京都	荒川区議会			
10	東京都	千代田区議会	20	東京都	文京区議会			

自治体区分別 ⑤一般市

取手市議会がトップ。上位30位には、三重(4議会)、岩手・京都(各3議会)から多くランクイン。

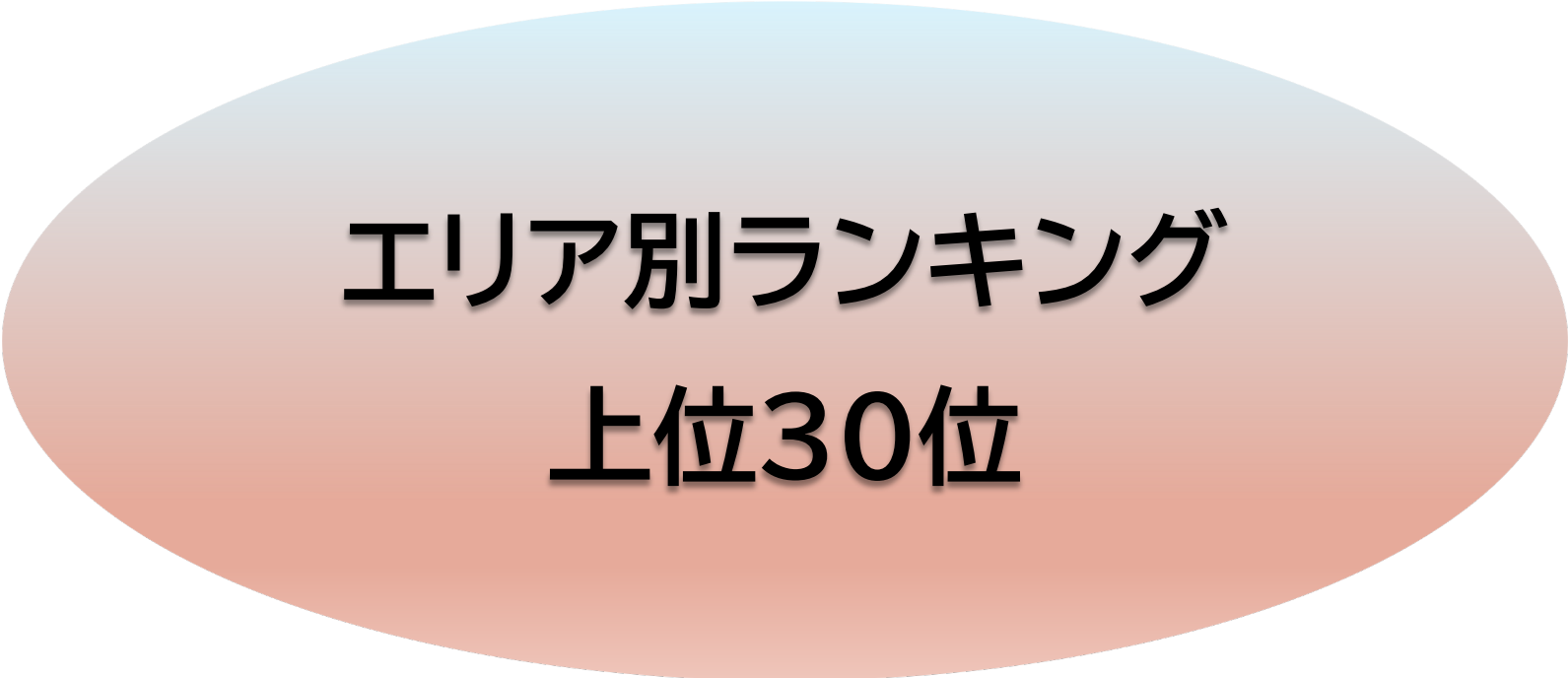

順位	議会名		順位	議会名		順位	議会名	
1	茨城県	取手市議会	11	大阪府	箕面市議会	21	岩手県	久慈市議会
2	兵庫県	西脇市議会	12	埼玉県	所沢市議会	22	三重県	伊賀市議会
3	岩手県	奥州市議会	13	秋田県	横手市議会	23	京都府	京丹後市議会
4	東京都	町田市議会	14	石川県	加賀市議会	24	群馬県	桐生市議会
5	東京都	多摩市議会	15	神奈川県	茅ヶ崎市議会	25	広島県	府中市議会
6	三重県	四日市市議会	16	愛媛県	西条市議会	26	三重県	いなべ市議会
7	福島県	会津若松市議会	17	岩手県	北上市議会	27	宮城県	大崎市議会
8	長野県	飯田市議会	18	京都府	舞鶴市議会	28	三重県	亀山市議会
9	新潟県	上越市議会	19	富山県	南砺市議会	29	広島県	三次市議会
10	栃木県	那須塩原市議会	20	京都府	福知山市議会	30	愛知県	岩倉市議会

自治体区分別 ⑥町村

芽室町議会が昨年に続きトップ。上位30位には、北海道・長野（各5議会）から多くランクイン。

順位	議会名		順位	議会名		順位	議会名	
1	北海道	芽室町議会	11	京都府	精華町議会	21	宮崎県	五ヶ瀬町議会
2	宮城県	柴田町議会	12	長野県	喬木村議会	22	山形県	庄内町議会
3	北海道	別海町議会	13	神奈川県	葉山町議会	23	宮城県	美里町議会
4	徳島県	那賀町議会	14	鳥取県	日南町議会	24	熊本県	御船町議会
5	北海道	福島町議会	15	兵庫県	太子町議会	25	長野県	南箕輪村議会
6	北海道	栗山町議会	16	長野県	飯綱町議会	26	山形県	三川町議会
7	栃木県	那須町議会	17	北海道	新ひだか町議会	27	岩手県	紫波町議会
8	長野県	宮田村議会	18	島根県	美郷町議会	28	神奈川県	箱根町議会
9	長野県	麻績村議会	19	大阪府	熊取町議会	29	青森県	藤崎町議会
10	鳥取県	琴浦町議会	20	鳥取県	南部町議会	30	埼玉県	三芳町議会





エリア別ランキング 上位30位

エリア別 ①北海道地方

上位4位までが町議会からのランクイン。全国的にも取組を牽引してきた芽室・福島・栗山のなかに、別海町議会もランクイン。

順位	議会名		順位	議会名		順位	議会名	
1	北海道	芽室町議会	11	北海道	北海道議会	21	北海道	豊富町議会
2	北海道	別海町議会	12	北海道	幕別町議会	22	北海道	下川町議会
3	北海道	福島町議会	13	北海道	北広島市議会	22	北海道	千歳市議会
4	北海道	栗山町議会	14	北海道	清水町議会	24	北海道	和寒町議会
5	北海道	登別市議会	15	北海道	札幌市議会	25	北海道	遠軽町議会
6	北海道	新ひだか町議会	16	北海道	広尾町議会	26	北海道	占冠村議会
7	北海道	帯広市議会	17	北海道	留萌市議会	27	北海道	二セコ町議会
8	北海道	恵庭市議会	18	北海道	浦幌町議会	28	北海道	伊達市議会
9	北海道	旭川市議会	19	北海道	斜里町議会	29	北海道	苫小牧市議会
10	北海道	稚内市議会	20	北海道	士別市議会	30	北海道	網走市議会

エリア別 ②東北地方 (青森県、岩手県、秋田県、宮城県、山形県、福島県)

奥州市議会がトップ。最多の岩手県（10議会）では、県議会や中核市の盛岡市ほか、県内に取組波及が見られる。

順位	議会名		順位	議会名		順位	議会名	
1	岩手県	奥州市議会	11	秋田県	湯沢市議会	21	宮城県	美里町議会
2	宮城県	柴田町議会	12	福島県	喜多方市議会	22	秋田県	秋田市議会
3	福島県	会津若松市議会	13	岩手県	一関市議会	23	岩手県	滝沢市議会
4	秋田県	横手市議会	14	岩手県	岩手県議会	24	福島県	伊達市議会
5	岩手県	北上市議会	15	岩手県	陸前高田市議会	25	福島県	郡山市議会
6	岩手県	久慈市議会	16	山形県	米沢市議会	26	山形県	三川町議会
7	宮城県	大崎市議会	17	岩手県	宮古市議会	27	秋田県	秋田県議会
8	宮城県	登米市議会	18	山形県	山形県議会	28	岩手県	紫波町議会
9	宮城県	宮城県議会	19	福島県	福島市議会	29	青森県	藤崎町議会
10	岩手県	盛岡市議会	20	山形県	庄内町議会	30	宮城県	大和町議会

※上位30位：岩手(10議会)、宮城(6議会)、福島(5議会)、秋田・山形(各4議会)、青森(1議会)。

エリア別 ③関東地方 (茨城県、栃木県、群馬県、埼玉県、千葉県、東京都、神奈川県)

取手市議会がトップ。最多の神奈川県(10議会)では、3政令市全てほか、湘南地域からのランクインが目立つ。

順位	議会名		順位	議会名		順位	議会名	
1	茨城県	取手市議会	11	群馬県	桐生市議会	21	神奈川県	葉山町議会
2	東京都	町田市議会	12	神奈川県	藤沢市議会	22	千葉県	船橋市議会
3	東京都	多摩市議会	13	東京都	調布市議会	23	千葉県	流山市議会
4	栃木県	那須塩原市議会	14	神奈川県	鎌倉市議会	24	東京都	国立市議会
5	茨城県	茨城県議会	15	栃木県	那須町議会	25	東京都	小金井市議会
6	神奈川県	横須賀市議会	16	神奈川県	相模原市議会	26	千葉県	柏市議会
7	埼玉県	所沢市議会	17	群馬県	群馬県議会	27	栃木県	宇都宮市議会
8	神奈川県	茅ヶ崎市議会	18	神奈川県	川崎市議会	28	神奈川県	海老名市議会
9	東京都	墨田区議会	19	埼玉県	富士見市議会	29	神奈川県	神奈川県議会
10	神奈川県	横浜市会	20	埼玉県	ふじみ野市議会	30	茨城県	守谷市議会

※上位30位：神奈川(10議会)、東京(6議会)、埼玉・千葉・栃木・茨城(各3議会)、群馬(2議会)。

エリア別 ④中部地方

(山梨県、長野県、新潟県、富山県、石川県、福井県、静岡県、愛知県、岐阜県)

飯田市議会がトップ。最多の長野県（10議会）では、他のエリアでは見られない村議会のランクインも目立つ。

順位	議会名		順位	議会名		順位	議会名	
1	長野県	飯田市議会	11	長野県	長野県議会	21	福井県	越前市議会
2	新潟県	上越市議会	12	愛知県	知立市議会	22	富山県	黒部市議会
3	長野県	松本市議会	13	山梨県	山梨県議会	23	長野県	安曇野市議会
4	石川県	加賀市議会	14	静岡県	袋井市議会	24	愛知県	半田市議会
5	富山県	南砺市議会	15	静岡県	菊川市議会	25	長野県	飯綱町議会
6	長野県	長野市議会	16	福井県	福井県議会	26	岐阜県	可児市議会
7	愛知県	岩倉市議会	17	新潟県	柏崎市議会	27	静岡県	富士宮市議会
8	岐阜県	高山市議会	18	愛知県	瀬戸市議会	28	愛知県	小牧市議会
9	長野県	宮田村議会	19	長野県	喬木村議会	29	長野県	伊那市議会
10	長野県	麻績村議会	20	愛知県	名古屋市会	30	新潟県	新発田市議会

※上位30位：長野(10議会)、愛知(6議会)、静岡・新潟(各3議会)、福井・岐阜・富山(2議会)、山梨・石川(各1議会)。

エリア別 ⑤近畿地方 (三重県、滋賀県、京都府、大阪府、兵庫県、奈良県、和歌山県)

西脇市議会がトップ。最多の兵庫県(7議会)に、大阪・三重・京都・滋賀も続き、府県議会や政令市・中核市も取組を牽引している。

順位	議会名		順位	議会名		順位	議会名	
1	兵庫県	西脇市議会	11	京都府	福知山市議会	21	滋賀県	長浜市議会
2	三重県	四日市市議会	12	三重県	伊賀市議会	22	京都府	宇治市議会
3	滋賀県	大津市議会	13	京都府	京丹後市議会	23	京都府	精華町議会
4	大阪府	箕面市議会	14	三重県	いなべ市議会	24	京都府	京都府議会
5	大阪府	大阪府議会	15	三重県	亀山市議会	25	三重県	鳥羽市議会
6	三重県	三重県議会	16	滋賀県	彦根市議会	26	大阪府	八尾市議会
7	大阪府	堺市議会	17	兵庫県	西宮市議会	27	兵庫県	芦屋市議会
8	兵庫県	兵庫県議会	18	兵庫県	尼崎市議会	28	滋賀県	甲賀市議会
9	京都府	舞鶴市議会	19	兵庫県	神戸市会	29	大阪府	泉大津市議会
10	大阪府	大阪市会	20	滋賀県	米原市議会	30	兵庫県	太子町議会

※上位30位：兵庫(7議会)、大阪・三重・京都(各6議会)、滋賀(5議会)。



エリア別 ⑥中国地方 (鳥取県、島根県、岡山県、広島県、山口県)

鳥取県議会がトップ。最多の広島県(9議会)では、中核市の呉市ほか、県議会や政令市の広島市など、県内に取組波及が見られる。

順位	議会名		順位	議会名		順位	議会名	
1	鳥取県	鳥取県議会	11	岡山県	真庭市議会	21	島根県	出雲市議会
2	広島県	呉市議会	12	鳥取県	日南町議会	22	山口県	周南市議会
3	岡山県	岡山県議会	13	山口県	山口県議会	23	島根県	雲南市議会
4	広島県	府中市議会	14	山口県	山陽小野田市議会	23	岡山県	井原市議会
5	広島県	三次市議会	15	広島県	広島県議会	25	広島県	福山市議会
6	鳥取県	琴浦町議会	16	広島県	広島市議会	26	山口県	萩市議会
7	岡山県	岡山市議会	17	広島県	三原市議会	26	広島県	庄原市議会
8	山口県	下関市議会	18	島根県	美郷町議会	28	岡山県	鏡野町議会
9	広島県	東広島市議会	19	鳥取県	南部町議会	29	岡山県	美咲町議会
10	島根県	浜田市議会	20	岡山県	備前市議会	30	山口県	長門市議会

※上位30位：広島(9議会)、岡山(7議会)、山口(6議会)、鳥取・島根(各4議会)。

エリア別 ⑦四国地方 (香川県、愛媛県、徳島県、高知県)

那賀町議会がトップ。最多の愛媛県(10議会)では、県議会、中核市の松山市も含め、県内で取組機運が高まっている。

順位	議会名		順位	議会名		順位	議会名	
1	徳島県	那賀町議会	11	香川県	さぬき市議会	21	香川県	善通寺市議会
2	愛媛県	西条市議会	12	高知県	高知市議会	22	愛媛県	伊予市議会
3	愛媛県	四国中央市議会	13	愛媛県	内子町議会	23	愛媛県	新居浜市議会
4	香川県	高松市議会	14	徳島県	美馬市議会	24	香川県	小豆島町議会
5	高知県	高知県議会	15	高知県	宿毛市議会	25	徳島県	北島町議会
6	徳島県	徳島県議会	16	香川県	丸亀市議会	26	徳島県	鳴門市議会
7	愛媛県	松山市議会	17	高知県	四万十市議会	27	高知県	香美市議会
8	愛媛県	西予市議会	18	香川県	東かがわ市議会	28	愛媛県	八幡浜市議会
9	愛媛県	愛媛県議会	19	徳島県	小松島市議会	29	愛媛県	今治市議会
10	香川県	坂出市議会	19	香川県	観音寺市議会	30	香川県	三豊市議会

※上位30位：愛媛(10議会)、香川(9議会)、徳島(6議会)、高知(5議会)。

エリア別 ⑧九州地方 (福岡県、佐賀県、長崎県、熊本県、大分県、宮崎県、鹿児島県、沖縄県)

那覇市議会がトップ。最多の福岡県(7議会)をはじめ、5県議会、政令市・中核市など、各県都市のランクインも見られる。

順位	議会名		順位	議会名		順位	議会名	
1	沖縄県	那覇市議会	11	大分県	大分県議会	21	宮崎県	五ヶ瀬町議会
2	福岡県	北九州市議会	12	宮崎県	都城市議会	22	佐賀県	鹿島市議会
3	宮崎県	小林市議会	13	長崎県	諫早市議会	23	熊本県	玉名市議会
4	鹿児島県	鹿児島県議会	14	大分県	大分市議会	24	熊本県	御船町議会
5	佐賀県	佐賀市議会	15	沖縄県	沖縄県議会	25	福岡県	宗像市議会
6	福岡県	福岡県議会	16	長崎県	佐世保市議会	26	長崎県	大村市議会
7	福岡県	大牟田市議会	17	長崎県	長崎市議会	27	宮崎県	宮崎県議会
8	熊本県	上天草市議会	18	福岡県	飯塚市議会	28	大分県	中津市議会
9	鹿児島県	霧島市議会	19	宮崎県	日南市議会	29	福岡県	嘉麻市議会
10	熊本県	熊本市議会	20	福岡県	久留米市議会	30	長崎県	小値賀町議会

※上位30位：福岡(7議会)、長崎・宮崎(各5議会)、熊本(4議会)、大分(3議会)、佐賀・鹿児島・沖縄(2議会)。

総合ランキング

総合ランキング (TOP5)

取手市議会が初の総合トップ。上位5位には、各分野のトップがそれぞれランクイン。

議会名	総合		分野別					
	順位	スコア	情報共有		住民参画		議会機能強化	
			順位	スコア	順位	スコア	順位	スコア
取手市議会	1位	3,011	4位	601	2位	695	1位	1,715
芽室町議会	2位	2,684	6位	596	1位	710	6位	1,378
西脇市議会	3位	2,388	2位	668	18位	380	9位	1,340
奥州市議会	4位	2,376	13位	536	64位	265	2位	1,575
町田市議会	5位	2,329	1位	784	7位	465	35位	1,080

総合ランキング

自治体規模を問わず、また、四国地方からも初めてラン
クインするなど、全国各地で取組が広がっている。

順位	議会名		スコア	順位	議会名		スコア	順位	議会名		スコア
1	茨城県	取手市議会	3,011	11	滋賀県	大津市議会	2,063	21	秋田県	横手市議会	1,855
2	北海道	芽室町議会	2,684	12	新潟県	上越市議会	2,043	22	大阪府	堺市議会	1,850
3	兵庫県	西脇市議会	2,388	13	栃木県	那須塩原市議会	1,982	23	鳥取県	鳥取県議会	1,840
4	岩手県	奥州市議会	2,376	14	長野県	松本市議会	1,953	24	石川県	加賀市議会	1,806
5	東京都	町田市議会	2,329	15	大阪府	箕面市議会	1,952	25	北海道	別海町議会	1,786
6	東京都	多摩市議会	2,236	16	大阪府	大阪府議会	1,931	26	兵庫県	兵庫県議会	1,779
7	宮城県	柴田町議会	2,223	17	茨城県	茨城県議会	1,916	26	徳島県	那賀町議会	1,779
8	三重県	四日市市議会	2,175	18	神奈川県	横須賀市議会	1,915	28	神奈川県	茅ヶ崎市議会	1,778
9	福島県	会津若松市議会	2,078	19	三重県	三重県議会	1,882	29	北海道	福島町議会	1,775
10	長野県	飯田市議会	2,067	20	埼玉県	所沢市議会	1,863	30	愛媛県	西条市議会	1,751

※上位30位：都道府県(5議会)、政令市(1議会)、中核市(3議会)、一般市(16議会)、町村(5議会)。

調査に関するお問合せ・ご取材

お手数ですが、メールにてお問合せいただきますようお願い申し上げます。また、今後の調査分析の結果については、下記サイトにて随時公開していきます。

早稲田大学マニフェスト研究所 議会改革調査部会ページ

<http://www.waseda-manifesto.jp/gikaikaikaku>

早稲田大学マニフェスト研究所
議会改革調査部会
〒103-0027 東京都中央区日本橋1-4-1
日本橋一丁目三井ビルディングWASEDA NEO内
MAIL:mani@maniken.jp
TEL:03-6214-1315/FAX:03-6214-1186
担当：長内、青木