

# 議会改革度調査2022

～ 調査報告書その2～

分野別/自治体区分別/エリア別ランキング



早稲田大学マニフェスト研究所  
議会改革調査部会

# ランキング紹介

## ■分野別ランキング

- ①情報共有 ②住民参画 ③議会機能強化

## ■自治体区分別ランキング

- ①都道府県 ②政令市 ③中核市 ④一般市  
⑤町村

## ■エリア別ランキング

- ①北海道 ②東北 ③関東 ④中部 ⑤近畿 ⑥中国  
⑦四国 ⑧九州

# 分野別 上位ランキング

※UP/DN欄には前年順位との差を表記  
(ex.情報共有であれば前年情報共有順位との比較)

# 分野別 ①情報共有

町田市議会が3年連続トップ。上位30位には、神奈川(6議会)から多くランクイン。

順位	UP/DN	議会名		総合順位
1	0	東京都	町田市議会	23
2	20	石川県	加賀市議会	4
3	3	岩手県	奥州市議会	7
4	10	神奈川県	横須賀市議会	31
5	0	兵庫県	西脇市議会	22
6	▼ 4	北海道	福島町議会	20
7	16	神奈川県	茅ヶ崎市議会	25
8	3	千葉県	船橋市議会	135
9	▼ 3	東京都	多摩市議会	28
10	28	大阪府	大阪府議会	9

順位	UP/DN	議会名		総合順位
11	▼ 1	北海道	登別市議会	1
12	0	北海道	芽室町議会	6
12	108	神奈川県	横浜市会	17
14	▼ 1	長野県	松本市議会	13
15	13	京都府	京都市会	10
16	▼ 10	千葉県	流山市議会	90
17	▼ 1	東京都	調布市議会	92
18	26	京都府	舞鶴市議会	21
19	▼ 15	北海道	栗山町議会	33
20	▼ 2	三重県	三重県議会	5
	24	神奈川県	川崎市議会	79

順位	UP/DN	議会名		総合順位
22	5	新潟県	上越市議会	32
23	9	和歌山県	和歌山市議会	218
24	▼ 5	神奈川県	相模原市議会	236
25	10	大阪府	八尾市議会	75
26	28	大阪府	堺市議会	15
27	12	島根県	浜田市議会	37
28	66	茨城県	茨城県議会	3
29	153	大阪府	枚方市議会	60
30	12	神奈川県	葉山町議会	74



# 分野別 ②住民参画

取手市議会が2年連続トップ。上位30位には、北海道(6議会)から多くランクイン。

順位	UP/DN	議会名		総合順位
1	0	茨城県	取手市議会	2
2	0	北海道	登別市議会	1
3	53	福井県	おおい町議会	18
4	4	茨城県	茨城県議会	3
5	27	長野県	宮田村議会	27
6	1	愛知県	岩倉市議会	40
7	107	石川県	加賀市議会	4
8	▼ 3	東京都	町田市議会	23
9	▼ 9	埼玉県	三芳町議会	84
10	▼ 6	北海道	芽室町議会	6

順位	UP/DN	議会名		総合順位
11	2	長野県	松本市議会	13
	99	静岡県	菊川市議会	57
13	45	三重県	三重県議会	5
	166	北海道	美幌町議会	119
15	▼ 9	愛知県	知立市議会	34
16	21	埼玉県	所沢市議会	14
17	▼ 5	北海道	栗山町議会	33
	58	東京都	墨田区議会	24
	1	宮崎県	日向市議会	149
20	▼ 10	長崎県	小値賀町議会	153

順位	UP/DN	議会名		総合順位
21	26	長野県	飯田市議会	11
22	53	京都府	亀岡市議会	16
	▼ 6	三重県	四日市市議会	26
24	77	徳島県	小松島市議会	77
25	179	福岡県	福岡県議会	39
	158	福井県	小浜市議会	165
27	1080	北海道	三笠市議会	178
28	▼ 14	兵庫県	西脇市議会	22
	30	北海道	福島町議会	20
	73	大阪府	堺市議会	15



# 分野別 ③議会機能強化

柴田町議会が昨年から1ランク上げトップ。上位30位には、京都(4議会)から多くランクイン。

順位	UP/DN	議会名		総合順位
1	1	宮城県	柴田町議会	8
2	28	京都府	京都市会	10
3	3	茨城県	取手市議会	2
4	18	三重県	三重県議会	5
5	6	北海道	登別市議会	1
6	▼ 5	岩手県	奥州市議会	7
7	29	北海道	芽室町議会	6
8	152	大阪府	大阪府議会	9
9	11	滋賀県	大津市議会	12
10	27	茨城県	茨城県議会	3

順位	UP/DN	議会名		総合順位
11	12	福島県	会津若松市議会	30
12	28	京都府	精華町議会	19
13	81	石川県	加賀市議会	4
14	▼ 5	埼玉県	所沢市議会	14
15	▼ 12	京都府	舞鶴市議会	21
16	▼ 11	長野県	飯田市議会	11
17	82	京都府	亀岡市議会	16
18	1	栃木県	那須町議会	29
18	172	岡山県	真庭市議会	38
20	136	徳島県	徳島県議会	50

順位	UP/DN	議会名		総合順位
21	3	大阪府	堺市議会	15
22	366	岩手県	北上市議会	35
23	353	福井県	おおい町議会	18
24	100	福井県	福井県議会	42
25	▼ 15	秋田県	湯沢市議会	53
26	▼ 20	神奈川県	横浜市会	17
27	3	三重県	四日市市議会	26
28	327	東京都	板橋区議会	46
29	25	新潟県	柏崎市議会	47
30	7	岐阜県	高山市議会	36

# 自治体区分別 上位ランキング

※UP/DN欄には前年順位との差を表記  
(ex.都道府県であれば前年都道府県順位との比較)

# 自治体区分別 ①都道府県

茨城県議会が2年連続トップ。総合300位以内の議会は、  
 昨年27議会から増え、36議会となった。

順位	UP/DN	議会名		総合順位
1	0	茨城県	茨城県議会	3
2	0	三重県	三重県議会	5
3	3	大阪府	大阪府議会	9
4	3	福岡県	福岡県議会	39
5	9	福井県	福井県議会	42
6	10	鳥取県	鳥取県議会	45
7	16	徳島県	徳島県議会	50
8	▼ 5	兵庫県	兵庫県議会	56
9	▼ 4	宮城県	宮城県議会	59
10	▼ 6	岡山県	岡山県議会	83

順位	UP/DN	議会名		総合順位
11	▼ 3	群馬県	群馬県議会	88
12	0	長野県	長野県議会	93
13	0	京都府	京都府議会	102
14	12	北海道	北海道議会	111
15	▼ 6	山梨県	山梨県議会	117
16	2	滋賀県	滋賀県議会	122
17	3	静岡県	静岡県議会	124
18	17	広島県	広島県議会	126
	3	鹿児島県	鹿児島県議会	126
20	7	大分県	大分県議会	133

順位	UP/DN	議会名		総合順位
21	17	長崎県	長崎県議会	139
22	11	愛媛県	愛媛県議会	141
23	8	埼玉県	埼玉県議会	145
24	12	富山県	富山県議会	156
25	▼ 15	東京都	東京都議会	167
26	▼ 7	高知県	高知県議会	181
27	▼ 12	山口県	山口県議会	186
28	▼ 4	秋田県	秋田県議会	193
29	11	青森県	青森県議会	229
30	▼ 19	沖縄県	沖縄県議会	232





# 自治体区分別 ①都道府県

順位	UP/DN	議会名		総合順位
31	12	岐阜県	岐阜県議会	238
32	15	香川県	香川県議会	250
33	9	石川県	石川県議会	272
34	3	福島県	福島県議会	273
35	▼ 13	神奈川県	神奈川県議会	293
36	▼ 4	宮崎県	宮崎県議会	299
37	▼ 7	栃木県	栃木県議会	—
38	▼ 22	山形県	山形県議会	—
39	▼ 10	愛知県	愛知県議会	—
40	▼ 12	奈良県	奈良県議会	—

順位	UP/DN	議会名		総合順位
41	▼ 7	熊本県	熊本県議会	—
42	▼ 3	新潟県	新潟県議会	—
43	3	和歌山県	和歌山県議会	—
44	▼ 19	岩手県	岩手県議会	—
45	▼ 4	佐賀県	佐賀県議会	—
46	▼ 2	千葉県	千葉県議会	—
47	▼ 2	島根県	島根県議会	—

# 自治体区分別 ②政令市

京都市会が2010年調査開始以来、2度目のトップ。総合300位以内の議会は、昨年の16議会から増え、17議会となった。

順位	UP/DN	議会名		総合順位
1	1	京都府	京都市会	10
2	1	大阪府	堺市議会	15
3	▼ 2	神奈川県	横浜市会	17
4	5	兵庫県	神戸市会	78
5	0	神奈川県	川崎市議会	79
6	▼ 2	愛知県	名古屋市会	81
7	▼ 1	福岡県	北九州市議会	97
8	▼ 1	広島県	広島市議会	160
9	4	熊本県	熊本市議会	174
10	1	千葉県	千葉市議会	199

順位	UP/DN	議会名		総合順位
11	▼ 1	岡山県	岡山市議会	210
12	3	宮城県	仙台市議会	227
13	3	神奈川県	相模原市議会	236
14	5	北海道	札幌市議会	259
15	3	埼玉県	さいたま市議会	260
16	▼ 8	大阪府	大阪市会	268
17	0	静岡県	静岡市議会	284
18	2	静岡県	浜松市議会	—
19	▼ 7	福岡県	福岡市議会	—
20	▼ 6	新潟県	新潟市議会	—

# 自治体区分別 ③中核市

大津市議会が昨年から1ランク上げトップ。総合300位以内の議会は、昨年の23議会から増え、32議会となった。

順位	UP/DN	議会名		総合順位
1	1	滋賀県	大津市議会	12
2	▼ 1	長野県	松本市議会	13
3	0	神奈川県	横須賀市議会	31
4	4	大分県	大分市議会	41
5	18	大阪府	枚方市議会	60
6	16	岩手県	盛岡市議会	64
7	19	栃木県	宇都宮市議会	67
8	▼ 4	長野県	長野市議会	70
9	▼ 2	大阪府	八尾市議会	75
10	11	北海道	旭川市議会	87

順位	UP/DN	議会名		総合順位
11	4	千葉県	柏市議会	94
12	4	福島県	郡山市議会	96
13	▼ 7	広島県	呉市議会	106
14	▼ 3	山梨県	甲府市議会	118
15	▼ 5	兵庫県	西宮市議会	121
16	3	山口県	下関市議会	129
17	1	兵庫県	明石市議会	132
18	▼ 4	千葉県	船橋市議会	135
19	▼ 6	東京都	八王子市議会	137
20	5	福島県	福島市議会	150

順位	UP/DN	議会名		総合順位
21	▼ 4	兵庫県	姫路市議会	159
22	▼ 10	香川県	高松市議会	178
23	▼ 18	沖縄県	那覇市議会	186
24	▼ 4	愛媛県	松山市議会	190
25	▼ 16	兵庫県	尼崎市議会	195
26	7	奈良県	奈良市議会	203
27	▼ 3	和歌山県	和歌山市議会	218
28	1	宮崎県	宮崎市議会	219
29	12	秋田県	秋田市議会	228
30	5	大阪府	吹田市議会	235

# 自治体区分別 ③中核市

順位	UP/DN	議会名		総合順位
31	5	長崎県	長崎市議会	265
32	0	鳥取県	鳥取市議会	271
33	▼ 5	群馬県	前橋市議会	—
34	▼ 1	北海道	函館市議会	—
35	18	鹿児島県	鹿児島市議会	—
36	4	島根県	松江市議会	—
37	9	石川県	金沢市議会	—
38	▼ 11	福島県	いわき市議会	—
39	0	愛知県	岡崎市議会	—
40	9	広島県	福山市議会	—

順位	UP/DN	議会名		総合順位
41	▼ 3	福岡県	久留米市議会	—
42	▼ 12	大阪府	豊中市議会	—
43	5	岡山県	倉敷市議会	—
44	1	青森県	八戸市議会	—
45	14	愛知県	一宮市議会	—
46	▼ 4	山形県	山形市議会	—
47	4	埼玉県	越谷市議会	—
48	10	福井県	福井市議会	—
49	▼ 13	愛知県	豊橋市議会	—
50	▼ 19	長崎県	佐世保市議会	—

順位	UP/DN	議会名		総合順位
51	▼ 8	高知県	高知市議会	—
52	▼ 2	愛知県	豊田市議会	—
53	2	青森県	青森市議会	—
54	▼ 10	埼玉県	川越市議会	—
55	▼ 1	大阪府	東大阪市議会	—
56	▼ 4	大阪府	寝屋川市議会	—
57	▼ 10	富山県	富山市議会	—
58	▼ 2	大阪府	高槻市議会	—
59	▼ 2	岐阜県	岐阜市議会	—
60	1	茨城県	水戸市議会	—
61	▼ 1	群馬県	高崎市議会	—

※全国62の中核市のうち、未回答の1議会を除く61議会をランキング化。

# 自治体区分別 ④特別区

墨田区議会が5年連続トップ。総合ランキング300位以内の議会は、昨年の3議会から増え、6議会となった。

順位	UP/DN	議会名		総合順位
1	0	東京都	墨田区議会	24
2	2	東京都	板橋区議会	46
3	3	東京都	杉並区議会	148
4	1	東京都	足立区議会	163
5	3	東京都	港区議会	243
6	9	東京都	文京区議会	262
7	▼ 5	東京都	大田区議会	—
8	▼ 5	東京都	品川区議会	—
9	4	東京都	葛飾区議会	—
10	▼ 1	東京都	江戸川区議会	—

順位	UP/DN	議会名		総合順位
11	▼ 1	東京都	千代田区議会	—
12	0	東京都	台東区議会	—
13	7	東京都	荒川区議会	—
14	▼ 7	東京都	新宿区議会	—
15	▼ 4	東京都	豊島区議会	—
16	▼ 2	東京都	北区議会	—
17	1	東京都	世田谷区議会	—
18	5	東京都	中央区議会	—
19	0	東京都	江東区議会	—
20	▼ 4	東京都	中野区議会	—

順位	UP/DN	議会名		総合順位
21	▼ 4	東京都	目黒区議会	—
22	▼ 1	東京都	渋谷区議会	—
23	▼ 1	東京都	練馬区議会	—





# 自治体区分別 ⑤一般市

登別市議会が昨年から1ランク上げトップ。上位30位には、岩手・三重（各3議会）から多くランクイン。

順位	UP/DN	議会名		総合順位
1	1	北海道	登別市議会	1
2	▼ 1	茨城県	取手市議会	2
3	24	石川県	加賀市議会	4
4	▼ 1	岩手県	奥州市議会	7
5	2	長野県	飯田市議会	11
6	8	埼玉県	所沢市議会	14
7	33	京都府	亀岡市議会	16
8	0	京都府	舞鶴市議会	21
9	0	兵庫県	西脇市議会	22
10	▼ 6	東京都	町田市議会	23

順位	UP/DN	議会名		総合順位
11	36	神奈川県	茅ヶ崎市議会	25
12	▼ 2	三重県	四日市市議会	26
13	▼ 8	東京都	多摩市議会	28
14	3	福島県	会津若松市議会	30
15	1	新潟県	上越市議会	32
16	▼ 1	愛知県	知立市議会	34
17	87	岩手県	北上市議会	35
18	▼ 5	岐阜県	高山市議会	36
19	24	島根県	浜田市議会	37
20	72	岡山県	真庭市議会	38

順位	UP/DN	議会名		総合順位
21	▼ 15	愛知県	岩倉市議会	40
22	22	三重県	亀山市議会	43
23	19	三重県	伊賀市議会	44
24	11	新潟県	柏崎市議会	47
25	9	岐阜県	可児市議会	48
26	▼ 8	宮城県	大崎市議会	49
27	▼ 3	宮崎県	都城市議会	51
28	24	岩手県	一関市議会	52
29	▼ 9	秋田県	湯沢市議会	53
30	32	神奈川県	秦野市議会	55





# 自治体区分別 ⑥町村

芽室町議会が9年連続トップ。上位30位には、北海道（9議会）から多くランクイン。

順位	UP/DN	議会名		総合順位
1	0	北海道	芽室町議会	6
2	0	宮城県	柴田町議会	8
3	44	福井県	おおい町議会	18
4	5	京都府	精華町議会	19
5	▼ 1	北海道	福島町議会	20
6	11	長野県	宮田村議会	27
7	▼ 1	栃木県	那須町議会	29
8	▼ 5	北海道	栗山町議会	33
9	▼ 4	北海道	浦幌町議会	54
10	15	北海道	下川町議会	65

順位	UP/DN	議会名		総合順位
11	9	徳島県	那賀町議会	71
12	10	岡山県	美咲町議会	73
13	22	神奈川県	葉山町議会	74
14	—	埼玉県	三芳町議会	84
15	53	北海道	幕別町議会	89
16	54	北海道	南幌町議会	109
17	19	北海道	美幌町議会	119
18	19	長崎県	小値賀町議会	153
19	19	長野県	南箕輪村議会	171
20	41	岩手県	紫波町議会	173

順位	UP/DN	議会名		総合順位
21	122	神奈川県	箱根町議会	184
22	▼ 3	長野県	軽井沢町議会	198
23	337	福岡県	大木町議会	206
24	84	岩手県	平泉町議会	214
25	143	山梨県	昭和町議会	219
26	84	長崎県	長与町議会	221
27	▼ 11	北海道	新ひだか町議会	230
28	▼ 4	福島県	桑折町議会	249
29	2	福井県	美浜町議会	251
30	91	長野県	箕輪町議会	252



# エリア別 上位ランキング

※UP/DN欄には前年順位との差を表記  
(ex.北海道地方であれば前年北海道地方順位との比較)



# エリア別 ①北海道地方

登別市議会が2年連続トップ。昨年は町議会が道内上位を多く占めたが、道議会や市議会も上位層に迫ってきた。

順位	UP/DN	議会名	総合順位
1	0	北海道 登別市議会	1
2	0	北海道 芽室町議会	6
3	1	北海道 福島町議会	20
4	▼ 1	北海道 栗山町議会	33
5	0	北海道 浦幌町議会	54
6	4	北海道 下川町議会	65
7	10	北海道 旭川市議会	87
8	15	北海道 幕別町議会	89
9	16	北海道 南幌町議会	109
10	11	北海道 北海道議会	111

順位	UP/DN	議会名	総合順位
11	3	北海道 美幌町議会	119
12	6	北海道 帯広市議会	147
13	38	北海道 三笠市議会	178
14	29	北海道 留萌市議会	212
15	▼ 7	北海道 新ひだか町議会	230
16	62	北海道 富良野市議会	241
17	15	北海道 札幌市議会	259
18	▼ 5	北海道 白老町議会	264
19	16	北海道 清水町議会	274
20	34	北海道 士別市議会	295

順位	UP/DN	議会名	総合順位
21	▼ 15	北海道 沼田町議会	-
	13	北海道 函館市議会	-
23	26	北海道 本別町議会	-
24	▼ 5	北海道 網走市議会	-
25	30	北海道 八雲町議会	-
26	70	北海道 豊浦町議会	-
27	▼ 3	北海道 斜里町議会	-
28	17	北海道 伊達市議会	-
29	▼ 22	北海道 別海町議会	-
30	36	北海道 名寄市議会	-

# エリア別 ②東北地方 (青森県、岩手県、秋田県、宮城県、山形県、福島県)

奥州市議会が3年連続トップ。最多の岩手(10議会)ほか、福島・宮城でも善政競争が見られる。

順位	UP/DN	議会名	総合順位
1	0	岩手県 奥州市議会	7
2	0	宮城県 柴田町議会	8
3	0	福島県 会津若松市議会	30
4	15	岩手県 北上市議会	35
5	▼1	宮城県 大崎市議会	49
6	5	岩手県 一関市議会	52
7	▼1	秋田県 湯沢市議会	53
8	▼1	宮城県 宮城県議会	59
9	▼4	秋田県 横手市議会	62
10	0	岩手県 久慈市議会	63

順位	UP/DN	議会名	総合順位
11	12	岩手県 盛岡市議会	64
12	▼3	岩手県 滝沢市議会	67
13	19	山形県 米沢市議会	91
14	3	福島県 郡山市議会	96
15	▼3	岩手県 宮古市議会	101
16	▼8	宮城県 登米市議会	125
17	23	福島県 福島市議会	150
18	17	岩手県 紫波町議会	173
19	2	山形県 酒田市議会	189
20	▼6	福島県 喜多方市議会	191

順位	UP/DN	議会名	総合順位
21	▼1	秋田県 秋田県議会	193
22	38	福島県 伊達市議会	205
23	6	岩手県 大船渡市議会	212
24	28	岩手県 平泉町議会	214
25	5	宮城県 仙台市議会	227
26	40	秋田県 秋田市議会	228
27	28	青森県 青森県議会	229
28	54	宮城県 名取市議会	241
29	▼16	福島県 桑折町議会	249
30	16	福島県 須賀川市議会	253

※上位30位：岩手(10議会)、福島(7議会)、宮城(6議会)、秋田(4議会)、山形(2議会)、青森(1議会)



# エリア別 ③関東地方 (茨城県、栃木県、群馬県、埼玉県、千葉県、東京都、神奈川県)

取手市議会が3年連続トップ。最多の神奈川(9議会)ほか、東京でも善政競争が見られる。

順位	UP/DN	議会名	総合順位
1	0	茨城県 取手市議会	2
2	2	茨城県 茨城県議会	3
3	3	埼玉県 所沢市議会	14
4	3	神奈川県 横浜市会	17
5	▼3	東京都 町田市議会	23
6	4	東京都 墨田区議会	24
7	5	神奈川県 茅ヶ崎市議会	25
8	▼5	東京都 多摩市議会	28
9	▼1	栃木県 那須町議会	29
10	▼1	神奈川県 横須賀市議会	31

順位	UP/DN	議会名	総合順位
11	49	東京都 板橋区議会	46
12	7	神奈川県 秦野市議会	55
13	▼8	栃木県 那須塩原市議会	58
14	63	栃木県 宇都宮市議会	67
	20	埼玉県 戸田市議会	67
16	20	神奈川県 葉山町議会	74
17	▼6	神奈川県 川崎市議会	79
18	72	神奈川県 小田原市議会	82
19	▼3	群馬県 群馬県議会	88
20	15	千葉県 流山市議会	90

順位	UP/DN	議会名	総合順位
21	2	東京都 調布市議会	92
22	6	千葉県 柏市議会	94
23	6	神奈川県 鎌倉市議会	95
24	26	東京都 小金井市議会	98
25	84	千葉県 成田市議会	102
26	▼9	群馬県 桐生市議会	107
27	▼1	東京都 国立市議会	109
28	13	栃木県 栃木市議会	115
	▼13	茨城県 つくば市議会	115
30	▼17	神奈川県 藤沢市議会	123

※上位30位：神奈川(9議会)、東京(7議会)、栃木(4議会)、千葉・茨城(各3議会)、群馬・埼玉(2議会)

# エリア別 ④中部地方

(山梨県、長野県、新潟県、富山県、石川県、福井県、静岡県、愛知県、岐阜県)



加賀市議会が昨年から13ランク上げトップ。最多の長野(8議会)ほか、愛知や静岡でも善政競争が見られる。

順位	UP/DN	議会名		総合順位
1	13	石川県	加賀市議会	4
2	1	長野県	飯田市議会	11
3	▼2	長野県	松本市議会	13
4	43	福井県	おおい町議会	18
5	14	長野県	宮田村議会	27
6	1	新潟県	上越市議会	32
7	▼1	愛知県	知立市議会	34
8	▼3	岐阜県	高山市議会	36
9	▼7	愛知県	岩倉市議会	40
10	19	福井県	福井県議会	42

順位	UP/DN	議会名		総合順位
11	7	新潟県	柏崎市議会	47
12	5	岐阜県	可児市議会	48
13	▼1	静岡県	菊川市議会	57
14	46	静岡県	袋井市議会	61
15	148	長野県	駒ヶ根市議会	66
16	▼3	長野県	長野市議会	70
17	15	静岡県	島田市議会	80
18	▼10	愛知県	名古屋市会	81
19	15	富山県	南砺市議会	85
20	7	長野県	長野県議会	93

順位	UP/DN	議会名		総合順位
21	33	愛知県	半田市議会	98
22	▼18	長野県	伊那市議会	114
23	1	山梨県	山梨県議会	117
24	1	山梨県	甲府市議会	118
25	13	静岡県	沼津市議会	119
26	13	静岡県	静岡県議会	124
27	31	愛知県	尾張旭市議会	126
28	▼14	愛知県	犬山市議会	134
29	47	富山県	富山県議会	156
30	▼2	長野県	塩尻市議会	163

※上位30位：長野(8議会)、愛知(6議会)、静岡(5議会)、新潟・岐阜・山梨・福井・富山(各2議会)、石川(1議会)



# エリア別 ⑤近畿地方 (三重県、滋賀県、京都府、大阪府、兵庫県、奈良県、和歌山県)

三重県議会が昨年から2ランク上げトップ。最多の兵庫・三重・大阪(各7議会)ほか京都と、2府2県で広く善政競争が見られる。

順位	UP/DN	議会名		総合順位
1	2	三重県	三重県議会	5
2	20	大阪府	大阪府議会	9
3	3	京都府	京都市会	10
4	1	滋賀県	大津市議会	12
5	2	大阪府	堺市議会	15
6	9	京都府	亀岡市議会	16
7	3	京都府	精華町議会	19
8	▼7	京都府	舞鶴市議会	21
9	▼7	兵庫県	西脇市議会	22
10	▼6	三重県	四日市市議会	26

順位	UP/DN	議会名		総合順位
11	10	三重県	亀山市議会	43
12	7	三重県	伊賀市議会	44
13	▼5	兵庫県	兵庫県議会	56
14	42	大阪府	枚方市議会	60
15	12	滋賀県	彦根市議会	72
16	0	大阪府	八尾市議会	75
16	▼2	京都府	福知山市議会	75
18	14	兵庫県	神戸市会	78
19	34	兵庫県	宝塚市議会	86
20	▼11	三重県	いなべ市議会	98

順位	UP/DN	議会名		総合順位
21	7	京都府	京都府議会	102
22	12	三重県	鳥羽市議会	105
23	48	三重県	伊勢市議会	108
24	19	大阪府	泉大津市議会	112
25	0	兵庫県	西宮市議会	121
26	15	滋賀県	滋賀県議会	122
27	15	兵庫県	明石市議会	132
28	5	兵庫県	加西市議会	138
29	2	大阪府	箕面市議会	142
30	60	大阪府	交野市議会	151

※上位30位：兵庫・三重・大阪(各7議会)、京都(6議会)、滋賀(3議会)、奈良・和歌山(各0議会)

# エリア別 ⑥中国地方 (鳥取県、島根県、岡山県、広島県、山口県)

浜田市議会が昨年から6ランク上げトップ。最多の広島(10議会)ほか、岡山でも善政競争が見られる。

順位	UP/DN	議会名		総合順位
1	6	島根県	浜田市議会	37
2	14	岡山県	真庭市議会	38
3	14	鳥取県	鳥取県議会	45
4	6	岡山県	美咲町議会	73
5	▼ 4	岡山県	岡山県議会	83
6	▼ 2	広島県	呉市議会	106
7	1	広島県	東広島市議会	113
8	24	広島県	広島県議会	126
9	11	山口県	下関市議会	129
10	3	山口県	山陽小野田市議会	135

順位	UP/DN	議会名		総合順位
11	8	広島県	三原市議会	144
12	▼ 7	広島県	府中市議会	145
13	▼ 2	広島県	広島市議会	160
14	32	鳥取県	米子市議会	175
14	22	岡山県	笠岡市議会	175
16	▼ 1	山口県	山口県議会	186
17	19	山口県	長門市議会	209
18	▼ 4	岡山県	岡山市議会	210
19	▼ 16	広島県	三次市議会	231
20	20	岡山県	総社市議会	236

順位	UP/DN	議会名		総合順位
21	14	鳥取県	鳥取市議会	271
22	17	鳥取県	大山町議会	291
23	▼ 1	岡山県	井原市議会	294
24	2	広島県	庄原市議会	-
25	28	広島県	尾道市議会	-
26	17	岡山県	高梁市議会	-
27	▼ 4	岡山県	備前市議会	-
28	▼ 10	島根県	美郷町議会	-
29	12	島根県	松江市議会	-
30	27	広島県	大竹市議会	-

※上位30位：広島(10議会)、岡山(9議会)、山口・島根(各4議会)、鳥取(3議会)

# エリア別 ⑦四国地方 (香川県、愛媛県、徳島県、高知県)



徳島県議会が昨年から6ランク上げトップ。トップ3を占めた徳島ほか、愛媛でも善政競争が見られるが、総合300以内の議会はエリアとしてまだ多くない。

順位	UP/DN	議会名		総合順位
1	6	徳島県	徳島県議会	50
2	0	徳島県	那賀町議会	71
3	7	徳島県	小松島市議会	77
4	▼ 3	愛媛県	西条市議会	104
5	4	愛媛県	愛媛県議会	141
6	11	愛媛県	新居浜市議会	175
7	▼ 4	香川県	高松市議会	178
8	▼ 4	高知県	高知県議会	181
9	▼ 4	愛媛県	松山市議会	190
10	31	香川県	香川県議会	250

順位	UP/DN	議会名		総合順位
11	7	香川県	坂出市	-
12	3	香川県	丸亀市議会	-
13	13	香川県	東かがわ市議会	-
14	7	愛媛県	今治市議会	-
15	▼ 9	愛媛県	西予市議会	-
16	6	愛媛県	八幡浜市議会	-
17	▼ 1	香川県	三豊市議会	-
18	▼ 10	高知県	四万十町議会	-
19	▼ 7	愛媛県	四国中央市議会	-
20	14	高知県	香美市議会	-

順位	UP/DN	議会名		総合順位
21	3	香川県	観音寺市議会	-
22	▼ 3	高知県	高知市議会	-
23	7	愛媛県	伊予市議会	-
24	▼ 11	香川県	さぬき市議会	-
25	14	高知県	大豊町議会	-
26	3	徳島県	美馬市議会	-
27	22	徳島県	吉野川市議会	-
28	9	高知県	中土佐町議会	-
29	▼ 6	徳島県	鳴門市議会	-
30	31	徳島県	牟岐町議会	-

※上位30位：愛媛(9議会)、香川(8議会)、徳島(7議会)、高知(6議会)





# エリア別 ⑧九州地方 (福岡県、佐賀県、長崎県、熊本県、大分県、宮崎県、鹿児島県、沖縄県)

福岡県議会が昨年から6ランク上げトップ。最多の宮崎(7議会)ほか、長崎でも善政競争が見られる。

順位	UP/DN	議会名	総合順位
1	6	福岡県 福岡県議会	39
2	2	大分県 大分市議会	41
3	▼2	宮崎県 都城市議会	51
4	4	福岡県 北九州市議会	97
5	15	鹿児島県 鹿児島県議会	126
6	9	佐賀県 佐賀市議会	129
	8	長崎県 諫早市議会	129
8	21	大分県 大分県議会	133
9	44	長崎県 長崎県議会	139
10	▼5	宮崎県 小林市議会	140
11	7	宮崎県 日向市議会	149
12	7	長崎県 小値賀町議会	153
13	12	熊本県 熊本市議会	174
14	▼11	沖縄県 那覇市議会	186
15	▼4	福岡県 大牟田市議会	201
16	▼10	鹿児島県 霧島市議会	202
17	154	福岡県 大木町議会	206
18	27	宮崎県 宮崎市議会	219
19	43	長崎県 長与町議会	221
20	▼11	沖縄県 沖縄県議会	232
21	36	長崎県 長崎市議会	265
22	38	大分県 日田市議会	279
23	25	大分県 豊後大野市議会	287
24	10	宮崎県 宮崎県議会	299
25	▼8	宮崎県 延岡市議会	-
26	▼10	熊本県 上天草市議会	-
27	▼25	熊本県 御船町議会	-
28	75	鹿児島県 鹿児島市議会	-
29	2	長崎県 大村市議会	-
30	▼4	宮崎県 日南市議会	-

※上位30位：宮崎(7議会)、長崎(6議会)、大分・福岡(4議会)、熊本・鹿児島(各3議会)、沖縄(2議会)、佐賀1議会)



# 調査に関するご取材・お問合せ

お手数ですが、メールにてお問合せいただきますようお願い申し上げます。詳細のランキング等、調査分析の結果につきましては、順次ウェブにて公開を予定しています。

## 早稲田大学マニフェスト研究所 議会改革調査部会ページ

<http://www.waseda-manifesto.jp/gikaikaikaku>

早稲田大学マニフェスト研究所

議会改革調査部会

〒162-0041 東京都新宿区早稲田鶴巻町517-1

ドロード早稲田402

MAIL:[gikai@maniken.jp](mailto:gikai@maniken.jp)

TEL:03-6709-6739/FAX:03-6709-6752

担当：長内、松本